



Busca aquí ...



SIDA

## SIDA, VIH y fraude viral – Entrevista con Stefan Lanka (Parte II)

POR FELI POPESCU - LUNES, 01 DE DICIEMBRE DE 2014

- Diálogo con el Dr. Rer. nat. Stefan Lanka y Karl Krafeld -

*P rima de la entrevista se puede leer [aquí](#)*

¡BIENVENIDO!



Soy Feli.

*Monika Berger-Lenz* : Stefan, también tuviste contacto con la química molecular australiana Eleni Papadopulos-Eleopulos, quien tiene una carrera en la investigación del SIDA. ¿Cómo pasó esto?

*Dr. Stefan Lanka* : La conocí en 1992 en Amsterdam. Ella me contó sobre sus artículos, que finalmente aparecieron en 1993 y establecían claramente que todas las pruebas del VIH no tienen absolutamente ningún valor científico porque no estaban estandarizadas porque el virus no había sido completamente aislado. También me dijo que Peter Duesberg y su mentor impidieron la publicación de su artículo original, en el que ella explicaba claramente que, de hecho, nunca se había aislado el VIH.

Entonces Eleni me dijo que su artículo había sido castrado y que ya no podía ni quería presionar, de lo contrario habría volado desde el hospital donde estaba haciendo su trabajo de investigación. Además de ella, sus colegas habrían volado desde allí. Ella dijo que estaba bien que yo saliera frente a la verdad, y que habría contribuido con varias publicaciones en caso de que me atacaran, dijo que recibiría esas publicaciones rápidamente.

En 1997, sin embargo, ya no vino a una conferencia en Colombia en persona, sino que envió a un médico colombiano para que lo representara, pero no dominaba el tema lo suficiente y no era lo suficientemente convincente.

Sin embargo, el fracaso final ocurrió cuando Eleni fue invitada por el presidente sudafricano Thabo Mbeki. Tenía que responder las preguntas que le molestaban, sobre todo la primera pregunta: ¿existe el VIH? Luego la segunda pregunta: ¿Es válida la prueba?

Eleni no asistió a la primera reunión, aunque le pagaron el pasaje de avión y el alojamiento. Solo fue a la segunda reunión. La audiencia duró una hora, pero supongo que lo mareó con tantas expresiones técnicas que el pobre no entendió nada.

Y finalmente, en la misma reunión con el presidente Mbeki, Eleni guardó silencio cuando Peter Duesberg dijo que el VIH existiría y que la prueba sería válida. Según el protocolo, no se plantearon objeciones a las declaraciones de Duesberg. Cuando Mbeki dio la conferencia inaugural sobre la conferencia sobre el SIDA, también dijo que la cuestión del aislamiento del VIH aún está abierta y que los investigadores del SIDA aclararán las cosas durante ese año.

#### DESCARGO DE RESPONSABILIDAD

La información proporcionada en este blog sobre vacunación se basa en la experiencia personal y la investigación en profundidad durante 10 años (exclusivamente de fuentes médicas). Le recomiendo encarecidamente que no siga ciegamente las instrucciones de nadie, sino que siempre se informe de tantas fuentes independientes como sea posible antes de tomar decisiones importantes sobre su salud y especialmente la salud de sus hijos. ¡Eres responsable de las decisiones que tomas! ¡Tienes el coraje de pensar con tu propio cerebro, de aplicar tu propio discernimiento y de pasar cada información a través del filtro de tu propia razón! ¡Salud y decisiones informadas!

*Mucha gente, especialmente la gente ignorante, quiere castigarte por decir la verdad, por ser correcto, por ser tú mismo. Nunca te disculpes por estar en lo correcto o por adelantarte años a tu tiempo.*

*Si tiene razón y lo sabe, diga lo que piensa.*

**Incluso si eres una minoría de uno, la verdad sigue siendo la verdad .**

Mahatma Gandhi

Con su silencio, Eleni contribuyó a cimentar la mentira, porque no dijo que el VIH no existe y que, por alguien que sabe biología, no tiene forma de existir, no dijo que no hay retrovirus ni virus patógenos. Aunque sabía todo esto, nunca los articuló clara e inequívocamente.

*Karl Krafeld* : El presidente Mbeki había buscado anteriormente en Internet y encontró información de que el medicamento AZT, que fue muy controvertido, podría no ser tan "útil" como se decía.

Mbeki se había vuelto escéptico sobre el AZT y quiso aclarar, por lo que convocó al coloquio, pidiendo a los especialistas críticos del sida que reunieran a todos los investigadores que ya habían analizado el tema y realizado declaraciones razonadas sobre el tema.

Bill Clinton estaba entonces trabajando duro para que el gobierno de Estados Unidos estuviera representado oficialmente en esa conferencia. Helen Gale era su representante. Y la pregunta básica es: dado que Stefan fue el único en el mundo que cuestionó la existencia del virus con argumentos tan sólidos, ¿cómo es que no fue invitado?

*Dr. Stefan Lanka* : Esto se debe a que Duesberg ya había ordenado a través de sus relaciones antes mencionadas que Lanka no tiene nada que hacer allí. Así fueron todos los críticos del fraude del sida, incluso mis supuestos amigos, que durante años me habían invitado a dar conferencias en Alemania o Inglaterra. Pero estaba prohibido. Claro. Porque en mi presencia Duesberg no podría haber jugado su juego.

*Christopher Ray* : ¿Qué juego?

*Dr. Stefan Lanka* : Crítica superficial, la mascarada.

*Monika Berger-Lenz* : Está bien, está bien, pero ¿cuáles son sus ventajas para esto?

*Dr. Stefan Lanka* : Él es el padre de la idea de retrovirus y el padre de la idea de un "gen del cáncer". Ah, luego relativizó todo, pero en la conferencia de Mbeki dijo que el VIH existiría, pero que sería inofensivo. Dijo que sería un virus extremadamente difícil de transmitir, pero que las pruebas mostrarían su presencia y por lo tanto las pruebas serían válidas. La teoría de Duesberg era que solo aquellos que tuvieran mucho sexo darían positivo en la prueba del VIH. El sexo excesivo sería peligroso después de

SIGUE A FELI



ETIQUETAS

- ABANDONO
- ABUSO
- ABUSO
- ABUSO SEXUAL
- AGARICUS
- SIDA
- ALDEHÍDO FÓRMICO
- ALERGIAS
- ALUMINIO EN VACUNAS
- ANA MAITA
- ANÁLISIS DE SANGRE
- ANTIBIÓTICOS
- ANTICUERPOS
- ANTIVACUNA
- APENDICITIS
- PLATA COLOIDAL
- AROMATERAPIA
- ASMA
- AUTISMO
- CURACIÓN
- ENFERMEDAD DE LYME
- BORRELIOSIS
- CÁNCER
- CÁNCER DE MAMA
- CARIES
- CBD
- LAS CINCO LEYES BIOLÓGICAS DE LA NATURALEZA
- CÉLULAS FETALES EN VACUNAS
- CÉLULAS HELA
- INFANCIA
- QUIMIOTERAPIA
- QUIMIOTERAPIA
- HONGO DE DIOS
- CONFERENCIA
- CONSTELACIONES FAMILIARES
- CONTROVERSIA EN LA CIENCIA
- COPAIBA
- NIÑOS
- NIÑOS HERIDOS POR LA VACUNA

Duesberg, porque con esto, ves a Dios, estaríamos lidiando con demasiada proteína y demás, y los afectados por ella habrían arruinado su sistema inmunológico. Según Duesberg, este virus extremadamente difícil de transmitir sería una especie de marcador.

Duesberg consolida así la construcción del SIDA como una "debilidad inmunológica", relativiza el VIH, que existiría pero sería inofensivo, y la prueba sería válida y probaría verdaderamente que el hombre que dio positivo está en peligro de muerte.

*Monika Berger-Lenz* : ¿Y Eleni? ¿Qué dice ella sobre todo esto? ¿Aún tienes contacto?

*Dr. Stefan Lanka* : Actualmente no tenemos contacto, nos separamos en 1997. Ya había expuesto a Duesberg y sus mentiras, así que creo que toda la historia ya se había vuelto demasiado "candente" para ella. Todo lo que sé es que el año pasado [2009 - nt] se llevó a cabo un ensayo espectacular sobre el SIDA en Australia. Un hombre ha sido acusado de infectar a sabiendas a algunas mujeres con el VIH. Eleni fue invitada como experta y aun allí no dijo toda la verdad, se perdió en detalles en el campo de la biología molecular. Gallo también fue testigo, y el tribunal aceptó de inmediato sus argumentos extremadamente débiles y superficiales de que el SIDA era una enfermedad reconocida internacionalmente y que existía como tal. Según él, sería irrelevante si el virus del VIH alguna vez se aisló completamente o no, porque de todos modos la mayoría de los "positivos" mueren, así que algo está ahí.

*Christopher Ray* : Todos estos argumentos no tienen ni cabeza ni cola, pero está claro que ya es la norma internacional no profundizar en el análisis.

*Dr. Stefan Lanka* : Obviamente. Eso me recuerda a Rita Süßmuth. Un incidente de la época en que ese artista llenó el edificio del Reichstag en Berlín. Había una gran carpa allí, Dios, se estaba haciendo el trabajo de información. Süßmuth estaba allí y fue entrevistado por un periodista sobre el SIDA. Cuando se le pregunta si hay evidencia de que el VIH provoque el sida, responde: "Aunque partas de la premisa de que el VIH es algo endógeno" [*presente en el cuerpo de todos los hombres* ], "ni tú no puedes probarlo".

*Karl Krafeld* : Luego agregó: "En cualquier caso, ya sabemos que hay gente que solía ser negativa y luego positiva ... y eso habla más a favor del hecho de que el virus ...", luego de lo cual comenzó a tartamudea y dice: "Creo que ya hemos terminado con el sida". Lamentablemente, no terminó con el sida, sino solo con la entrevista.

CORONAL	CORONA	DAVIDE	
DECLARACIÓN DEL MÉDICO DE VACUNACIÓN			
DESINTOXICACIÓN			
DESINTOXICACIÓN DE VACUNAS		DIFTERIA	
DOCUMENTAL	DONACIÓN DE ORGANOS		
DOTERRA	DR. HAMER	DR. LOIBNER	
DR. PATRICK QUANTEN		DROSTEN	
VIEJO DOLOR	E. COLI	ÉBOLA	
EDUCACIÓN DEL ESFÍNTER			
PUBLICACIONES EN INGLÉS			
FRAUDE DE DONACIÓN DE ÓRGANOS			
FREEBIE	FSME	GENÉTICA	
GENOCIDIO EN ÁFRICA			
GLAXOSMITHKLINE	JARDÍN DE INFANCIA		
GRIPE	LA GRIPE PORCINA		
GRIPE ESPAÑOLA			
PUBLICACIONES DE INVITADOS			
HEPATITIS B	HEXAVAC	VIH	VPH
LA INMUNIDAD DE GRUPO		INFANRIX	
INGREDIENTES DE LA VACUNA			
HISTORIA DE LAS VACUNAS		JOHN NASH	
LANCETA	LEY DE VACUNACIÓN		
LEUCEMIA	MADALINA MANOLE		
MADRES PARA MADRES			
MEDICINA CORRUPTA		MELANOMA	

*Monika Berger-Lenz* : Y nuevamente surge la pregunta: ¿QUÉ están probando allí? ¿Qué sucede realmente en una prueba de este tipo?

*Dr. Stefan Lanka* : No puedo decirle eso, porque toda la composición y el mecanismo de la prueba es un secreto industrial protegido por la ley, así que no tengo forma de saberlo.

En principio, dicen que sería una prueba de anticuerpos. Solo si no tengo el "cuerpo", es decir, el OVNI - o más bien el OVNI (virus volador desconocido) - no puedo decir que algo que se una a él sea el "anticuerpo". Pero continúan diciendo estas cosas esquizofrénicas. De hecho, es una doble esquizofrenia, ¡porque hasta entonces habían dicho que los anticuerpos mostrarían protección!

*Monika Berger-Lenz* : Sí, así es como supe que estamos vacunados para producir anticuerpos y volvernos "inmunes" a la enfermedad.

*Dr. Stefan Lanka* : Bueno, el SIDA está al revés. Es un retrovirus que se da vuelta, es decir, sobre todo en los homosexuales, una especie de virus de la culebrilla.

*Monika Berger-Lenz* : Sí, recuerdo que al principio sólo "infecta" a los homosexuales.

*Karl Krafeld*: Pai da, logic. La HIV totul e pe dos. Inainte, medicina alopata ne spunea ca anticorpii ar fi semnul ca suntem protejati. La HIV insa te imbolnavesti imediat, iar anticorpii ar fi semnul sigur al bolii. Ei, si un asemenea virus pe dos evident isi va cauta in primul rand oamenii care sunt si ei pe dos. E logic, nu?

*Monika Berger-Lenz* : No hace mucho, apareció un video que se dice que muestra cómo "nace" un virus del VIH. ¿Estás diciendo que eso tampoco es una prueba? Se trata de Nolwenn Jouvenet, Paul Bieniasz y Sanford Simon, quienes aseguran haber filmado "Biogénesis del VIH", así que cómo nace una capa de proteína mediante una técnica en la que la llamada proteína-gag (una proteína-matriz) que sería la responsable para esa estructura, fue previamente coloreada con una "pintura" fluorescente. Todo habría sucedido después de una infección por VIH, por lo que concluyen que esta estructura es el caparazón del virus.

*Dr. Stefan Lanka* : Tengo grandes dudas de que hayan filmado algo así y especialmente en vivo. La imagen que se dice muestra el "nacimiento" de dicho VIH se obtiene en un microscopio electrónico de barrido. En este tipo de microscopio electrónico, la superficie se presenta en tres dimensiones. Todos los tipos de

MENINGITIS		
MENINGOENCEFALITIS DE VARA		
MERCURIO EN VACUNAS		
MICHAEL JACKSON		
MENTIRAS RENTABLES DE LA CIENCIA		
MUERTE CEREBRAL	NACIMIENTO	
NÉCTAR PARA EL ALMA		
NUEVA MEDICINA GERMÁNICA	OMS	
CRIANZA	PCR	
LOS PELIGROS DE LA DONACIÓN DE ÓRGANOS		
PERLA	PERSONAL	FARMAFIA
SARAMPIÓN	POLIOMIELITIS	EVITAR
EL PROCESO DEL SARAMPIÓN		
PROPAGANDA DE VACUNAS	PSICOLOGÍA	
RABIA	NUESTRO ROMANCE	SALUD
SANGRE	ESCARLATINA	COLEGIO
SEGURIDAD DE LA VACUNA		
SÍNDROME DE STEVENS-JOHNSON		
SÍNDROME DEL BEBÉ SACUDIDO	SOPHOS	
ESTADÍSTICAS DE VACUNACIÓN		
STEFAN LANKA	CIENCIAS	
ESTUDIOS SOBRE LOS PELIGROS DE LA VACUNACIÓN		
TAMIFLU	TEORÍA DE LA CONSPIRACIÓN	
TEORIA DE GERMENES	TERAPÉUTICO	

microscopios electrónicos tienen en común el hecho de que el haz de electrones solo en el vacío puede obtener una resolución mucho más fuerte que la microscopía óptica.

Y para filmar células al vacío bajo un microscopio electrónico, esas células deben primero ser fijadas químicamente y mecánicamente, deshidratadas y modificadas con vapor con una capa de metal. Así, las **células pierden absolutamente todas las características de su forma habitual**. Esto es claramente un artefacto, lo que significa que lo que se muestra como una célula en ese microscopio electrónico de barrido no tiene absolutamente nada que ver con una célula real.

*Christopher Ray* : Pero todavía se vio algo allí. ¿De qué otra manera podría una revista prestigiosa publicar Nature?

*Dr. Stefan Lanka* : Una cosa está clara: lo que mostraron no puede haber un proceso biológico, porque esas células no se pueden presentar bajo un microscopio electrónico a menos que hayan sido fijadas químicamente y completamente deshidratadas, de lo contrario explotarían en el vacío. Y absolutamente no se vería nada.

Supongo que esta afirmación, como si se hubiera filmado bajo un microscopio electrónico sobre cómo "nace" un virus del VIH, filmando donde cualquier estudiante puede ver un fraude, tiene la intención de sofocar las críticas a la teoría del VIH y el SIDA.

*Monika Berger-Lenz* : En ese sitio web hay un video, una grabación, que para los aficionados miran algo de la Vía Láctea.

*Dr. Stefan Lanka* : Lo que se muestra allí es cómo un tinte fluorescente introducido en la célula sale de la célula fijada químicamente, es decir, muere, y esas vesículas fluorescentes se etiquetan como VIH. Dado que el VIH nunca ha sido aislado y cualquiera que sepa biología y medicina sabe que tal cosa no puede existir, estos videos obviamente tratan sobre artefactos.

La autora dice que introdujo en una célula algunas proteínas, que ella y otros afirman que son partículas del VIH. Estas proteínas se incorporaron con un tinte fluorescente. Dicen que la introducción de estas proteínas en las células daría lugar a la aparición de estructuras " *similares a virus* " ( *similares a virus* ), que luego abandonarían la célula. Eso es VIH para ellos.

TÉTANOS

TRASPLANTE DE ORGANOS

TUBERCULOSIS

RABIA

ACEITES ESENCIALES

VACUNA CONTRA GARRAPATAS

VACUNA CONTRA LA RABIA

VACUNA CONTRA EL VPH

VACUNA ANTIMENINGOCÓCICA B

VACUNA ANTINEUMOCÓCICA

VACUNA ROR

VACUNACIÓN

VACUNACIÓN OBLIGATORIA

VACUNACIÓN CONTRA LA INFLUENZA

VACUNOLOGÍA

VACUNA BCG

VACUNAS Y AUTISMO

VIRUELA

VIRUS POJAR

VIRUS DEL SARAMPIÓN

VIRUS Y BACTERIAS

VIRUS PATÓGENOS

VIRUS Y BACTERIAS

WAKEFIELD

WORDARTS

ZIKA

## ARTÍCULOS RECIENTES



**1,5 millones de euros para el aislamiento de la carcasa :-)**

19 JUNIO 2021

**Coronavirus que no existe; y el dragón rosa**

Cuando se observan manchas de tinte en la superficie de la célula fijada químicamente, aunque también indicaron que solo aparecen estructuras " *similares a virus* ", se afirma que esto sería biogénesis del VIH. Más esquizofrénico que eso.

*Monika Berger-Lenz* : No es tan fácil de distinguir para un aficionado. Y parece que no lo es para muchos biólogos.

*Dr. Stefan Lanka* : Pero debería serlo. Cualquiera que sepa biología sabe cómo se construyen las células. Las estructuras que han transferido todo su metabolismo a las células y que sólo tienen una capa exterior (parte del ácido nucleico) deben denominarse "bacterias anteriores". Este es el caso de las mitocondrias, con las que aún podemos identificarnos y con las que podemos respirar.

O la cabeza polar, que tampoco tiene metabolismo propio, a excepción de la movilidad. No tiene ácido nucleico; este ácido aparece de la nada antes de dividirse. Tales estructuras solo se pueden ver en organismos unicelulares y muchos tipos de bacterias.

Cuando algunas bacterias se destruyen muy lentamente, esporulan y producen esporas que pueden sobrevivir durante milenios. Si se destruyen muy rápidamente, no tienen tiempo de esporular, por lo que producen solo partículas diminutas, con ácido nucleico envuelto en proteínas; luego sirven como fuente de proteína o energía para otras estructuras.

El ácido nucleico es energía almacenada en un estado casi puro. Vemos algo así en bacterias, en algunos hongos, en algas unicelulares, chlorella, paramecium. Esto se puede ver con un microscopio. Es un simbionte que puede salir de la celda, mientras que los demás ya no pueden salir de la celda. El núcleo tampoco puede salir de la célula, ni las mitocondrias. En todas partes tenemos tejido celular, por lo que los límites del tejido, las sustancias que salen de la célula ya no pueden volver a entrar en la célula. Se pierden. No se los puede ver.

El microscopio electrónico fue introducido en el mercado después de la Segunda Guerra Mundial por Siemens. Después de eso, hubo silencio entre los "virólogos" durante unos siete años. Porque hasta entonces, todo el mundo había gritado que todos los tipos de cáncer eran causados por virus. Aquí es donde nació la absurda idea del cáncer de cuello uterino causado por un "virus del papiloma". Pero estos virus nunca han sido vistos por nadie.



01 JUNIO 2021

PARA DECISIONES INFORMADAS



MIEMBRO DE LA EFVV



¡IMPORTANTE!

[Política de privacidad](#)

¿VACUNAS O RACIONES?

Más tarde, la genética argumentó que los virus existían solo en forma de ácido nucleico. De aquí nació la idea de los "genes del cáncer", luego la idea de los retrovirus, que se reescriben, que duermen en las células, etc. Muchas ideas, pero nada de ciencia.

*Monika Berger-Lenz* : Y sin embargo, estás solo en este frente. Eres el único biólogo del mundo que hace preguntas incómodas. O entiendo que Karl Krafeld realmente hace las preguntas, ustedes son un equipo: usted como biólogo, Karl con los aspectos legales. ¿Cómo te encontraste?

*Karl Krafeld* : En 1995, el gobierno alemán hizo publicidad en la televisión y se ofreció a responder cualquier pregunta sobre el SIDA. Me tomé en serio su oferta, qué hacer ... En ese momento, se acababa de publicar el trabajo de Stefan en el que demostraba que el VIH nunca había sido aislado. Eso me sorprendió. Me dije a mí mismo: o Stefan es un hombre perfectamente peligroso, que insta a la gente a que no use más condones y por lo tanto a suicidarse, o todo fue una estafa gigante, a través de la cual se manipuló a la gente para que tomara drogas fatales, sin ninguna base científica. . En resumen, pensé: o esta Lanka es una locura para atar, o nuestro gobierno está involucrado en un crimen organizado contra la humanidad.

Así llegué a preguntar a las autoridades: ¿Dónde se publicó la foto del llamado virus aislado del sida? Explicamos antes que el aislamiento de un virus es un proceso de técnica biológica, en el que la fotografía del objeto aislado es indispensable. Escribí a las autoridades que no pude encontrar una foto del virus ni en Gallo ni en Montagnier.

El Centro Federal de Información Sanitaria respondió que habían enviado la pregunta al Instituto Robert-Koch. Más tarde recibí una respuesta del Instituto Robert Koch: "Las fotografías del virus aislado están en las publicaciones de Gallo y Montagnier". Me refiero exactamente a los que había nombrado, explicando que no había encontrado ninguna foto en ellos. Evidentemente, cabe señalar que Gallo solo robó lo que había descubierto Montagnier.

El 21 de octubre de 1994 se publicó el informe parlamentario sobre el escándalo de la hemofilia en Alemania, donde en la página 61 está escrito que el laboratorio de Gallo no hizo más que cultivar las sustancias enviadas por Montagnier y publicar los resultados. Montagnier había enviado sus materiales a Gallo meses atrás para su verificación. El estudio de Montagnier se había publicado en Science en mayo de 1983, y en septiembre el mismo estudio se debatió acaloradamente en una conferencia en Cold Spring



## CATEGORÍAS

[NIÑOS HERIDOS POR LA VACUNA](#)

[NUEVA MEDICINA GERMÁNICA](#)

[CRIANZA](#)

[FARMAFIA](#)

[VACUNACIÓN](#)

[VIRUS Y BACTERIAS](#)

## FUERA DE LA MATRIZ

[La verdad sobre la teoría de la inmunidad colectiva](#)

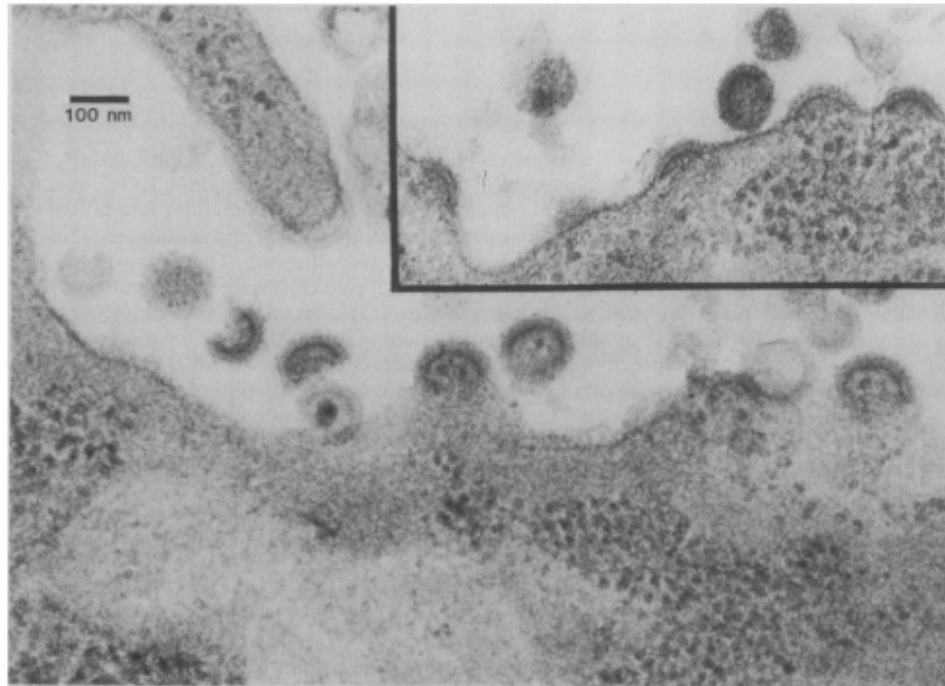
[Anti-ilusiones](#)

[Informe Bolen](#)

Harbor en los Estados Unidos. Hasta entonces, ningún investigador había afirmado que Montagnier había descubierto un virus mortal.

Gallo también había estado presente en esta conferencia. Escriba en la página 63 del informe parlamentario. En esa conferencia, Gallo atacó con vehemencia a Montagnier, alegando que lo que había encontrado era un artefacto de laboratorio, por lo que un fraude (!). En resumen, el parlamento alemán ya ha dicho esto en ese informe, incluso antes de que Stefan publicara su trabajo sobre cómo el VIH, con Gallo como su "descubridor", era solo un artefacto de laboratorio y fue robado. Lo único que hizo Gallo fue tomar la sustancia de Montagnier y agregar hidrocortisol (un acelerador biológico) al cultivo. En otras palabras, el gobierno alemán lo sabía desde hace mucho tiempo.

Es por eso que sólo el estudio de Montagnier de 1983 es relevante aquí. Como Gallo solo se robó todo, se acercó al trabajo de Montagnier. Sí, también aparece una fotografía en el estudio de Montagnier. Pero pregunté por una foto de un virus aislado, o medios aislados limpios de cualquier sustancia extraña. Y los virus, por definición, son estructuras de igual tamaño, no deben ser diferentes.



**Fig. 2.** Electron microscopy of thin sections of virus-producing cord lymphocytes. The inset shows various stages of particle budding at the cell surface.

[Bund für Gesundheit](#)

[CDC sobre los efectos secundarios de la vacuna](#)

[Der Glaube an die Impfungen bröckelt ab](#)

[Der Sinn von Kinderkrankheiten](#)

[Secretito sucio](#)

[Dr. Kurt Perkins](#)

[Dr. Schnitzer](#)

[Hermoso verde](#)

[Guggie Daly](#)

[Cómo funciona el sistema inmunológico y cómo lo dañan las vacunas](#)

[Saliendo de Matrix](#)

[Informe de impf](#)

[Impfkritik](#)

[Impfschaden - Seite crítica rund ums Impfen](#)

<http://www.informedparent.co.uk/noticeboard>

<http://www.initiativecitoyenne.be/>

<http://initiativevernunft.twoday.net/stories/6038904/>

[Dentro de las vacunas](#)

Cualquier alumno de primaria puede identificar que en la fotografía tomada por Montagnier no hay partículas que tengan la misma forma y el mismo tamaño. Si son virus, no tengo ni idea. Pero cualquiera puede ver a simple vista que no se trata de partículas aisladas. Puede ver una pieza más grande y algunas piezas redondas más pequeñas, que se dice que son virus. Quiero decir, ¿los habían aislado de 3 a 4 a la vez o cómo? Porque le había preguntado sobre el aislamiento de un solo virus, o esa no era la fotografía de un virus aislado.

Cuando una institución médica desea realizar un trabajo de información sobre el SIDA y el VIH, se supone que debe saber qué significa un virus aislado. Y cuando escribo desde el principio que la fotografía de la publicación de Montagnier no es un virus aislado y que el aislamiento es un simple proceso de técnica biológica, entonces quedó claro que mi pregunta tenía un propósito preciso. El Centro de Información Federal debería haber tenido todos los datos, ¿verdad? Te acercas, tomas el folleto o el trabajo del estante, lo copias y lo envías al ciudadano interesado.

*Monika Berger-Lenz* : Sí, debería serlo. En los millones de personas supuestamente infectadas en todo el mundo, debería ser posible tener al menos una foto de un virus aislado.

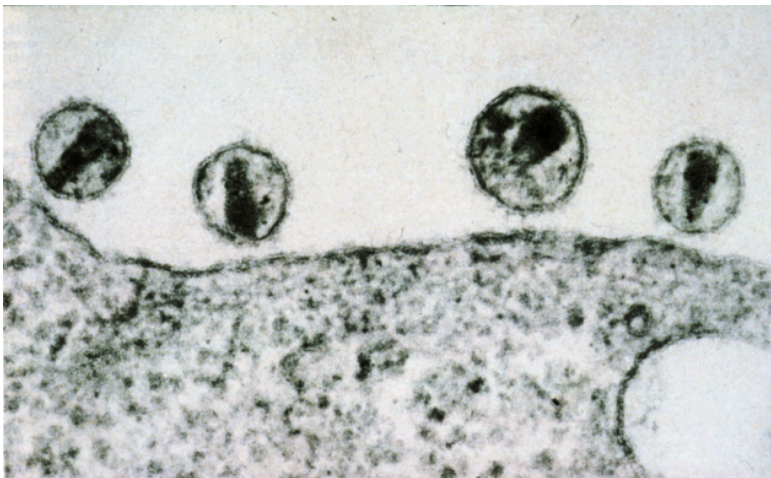


Foto recibida del Dr. Hartmann (Univ. Heidelberg)

*Karl Krafeld* : Sí, debería serlo. Y la foto debería estar disponible en las instituciones que realizan trabajos de información sobre el SIDA y el VIH. ¿Pero que hacen ellos? Envío las preguntas al Instituto Robert Koch,

Jabs - Grupo de apoyo para niños dañados por vacunas

Libertas Sanitas

Vínculo entre vacunas y cáncer

mártir

Impfentscheid de red

Nostrabrucanus

No vacunas

Protección electromagnética

Aqui bien

Repensar el SIDA

estoy saludable

El caso de un vínculo con el trastorno del espectro autista

La máquina de vacunas: desconectando a Estados Unidos de la matriz de vacunación

Piense dos veces - Global Vaccine Institute

Debate sobre vacunación

Red de concientización sobre los riesgos de vacunación

Vacunas: elección informada de los padres

Hechos de la vacuna

Vacuna de la verdad

que me responde exactamente con los títulos de las publicaciones que ya les había dicho que no contenían fotografías de ningún virus aislado.

En 1998, se celebró en Ginebra el Congreso Mundial del SIDA, y Stefan Lanka y el Dr. Heinrich Kremer intentaron obtener evidencia científica del VIH de las autoridades públicas en el campo del SIDA, especialmente del investigador de Bayer Prof. Dr. Rüksamen -Waigmann. Las reacciones fueron más embarazosas que otras. El jefe estadounidense de SIDA, el especialista en enfermedades infecciosas Anthony Fauci, respondió solo las preguntas que no se habían formulado y finalmente abandonó el podio a la carrera. El investigador David Ho guardó silencio. Luc Montagnier, el primer "descubridor" del VIH ficticio, se había endurecido, y el experto en fraudes Robert Gallo, co-descubridor del llamado "patógeno" del SIDA y creador de la prueba del VIH (ex trabajador de la National Cancer Research Institute) intentó frente a las cámaras distraerse de la esencia de la discusión, tomar a Lanka por los hombros y decir: "Necesitamos gente como tú en la investigación del SIDA". Por lo tanto, Gallo evitó la pregunta de Stefan: "¿Por qué manipulaste la prueba estándar para ¿El VIH agrega hidrocortisol para acelerar las reacciones?"

Investigador jefe de AIDS (estafador empleado en Bayer), el Prof.Dr. Rüksamen-Waigmann, había comenzado a tartamudear frente a las cámaras cuando Stefan le preguntó dónde estaba la evidencia científica de la existencia del VIH, que ella había anunciado públicamente, pero ¿no? en realidad nunca se había ofrecido. Con un estilo típico de distracción, el Prof. Dr. Rüksamen-Waigmann dijo: " *No entiendo por qué todavía no cree en el VIH. Mire sólo aquí* (mire por la ventana, a las personas diagnosticadas como "VIH positivas" que se declararon en huelga de hambre para exigir pruebas del VIH), *observe cómo la gente muere como moscas. Te lo aseguro, creo firmemente en el VIH* ". Lanka la confrontó de inmediato: *Profesor, pero para la fe tenemos otras facultades. ¿Dónde está la evidencia del VIH? ¿Dónde está aislada la foto del virus VIH y dónde están las fotos de las proteínas del VIH que se usaron para probar, por ejemplo, a los huelguistas que se mueren de hambre afuera?* ". Prof. Rüksamen-Waigmann: " *Mañana viene Gallo, afirmó en 1984 que aisló el VIH, no tengo nada más que decirles. Pregúntele bien si ya no está absorto en la conexión* .

*Monika Berger-Lenz* : Extraño, y parece que las autoridades dicen que sus preguntas no se tomaron en serio. Aunque fueron formulados de manera muy concreta.

*Karl Krafeld* : Bueno, para estas preguntas hay una historia previa. Fue una coincidencia asombrosa que el Dr. Marcus [del Instituto Robert Koch]. Una vez visité a mi madre para ayudarla a transportar un armario que quería regalarle a alguien en Dortmund. Esa persona era profesora de sociología. Haciéndole un

[Vacunas sin censura](#)

[Vacunas y autismo: muchos estudios](#)

[Vacunas innecesarias y peligrosas \(Dra. Christa Todea-Gross\)](#)

[La vibración de la curación](#)

[Was spricht gegen Impfungen](#)

[Por qué no vacuno a mis hijos](#)

[WissenschafttPlus](#)

[Ärzte über Impfungen](#)

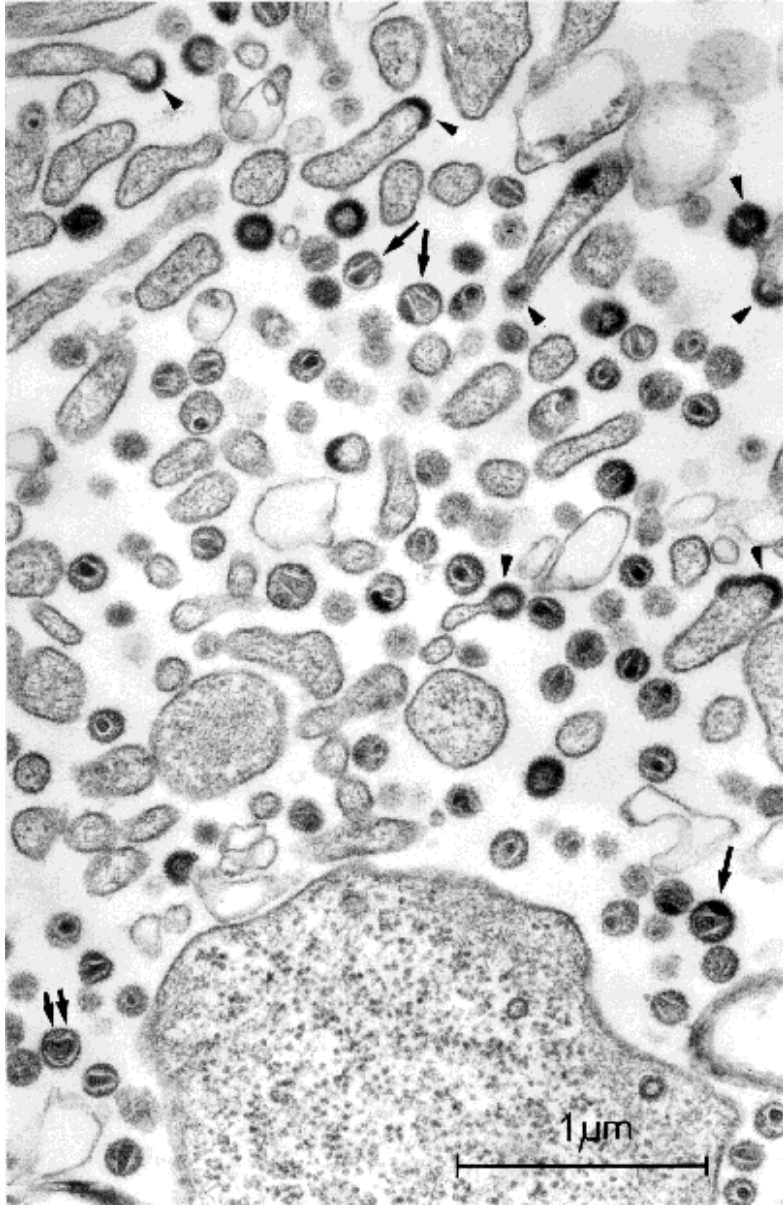
favor, yo a su vez le pedí que enviara una carta a la Dirección de Salud Pública de Berlín y pidiera información para un seminario. Pensé que estaba trabajando con futuros trabajadores sociales, por lo que necesitaba información seria en caso de que alguna vez trabajaran en el campo del SIDA.

"Escríbalos que no ha encontrado pruebas suficientes de que el VIH esté causando el SIDA y que ha oído hablar de uno, el profesor Duesberg, que afirma que no se ha demostrado que el VIH cause el SIDA. Dígalos que necesita esa evidencia ".

Al rato me llama y me dice: "Buenas noticias, malas noticias. Uno: tenías razón. Dos: no enviaron nada ". Dijo que fue llamado por el Dr. Marcus, quien explicó: "No hay evidencia de que el VIH cause el SIDA".

La maestra me dice: "Tenía la impresión de que estaba hablando con alguien que quería convencerme de que los bebés los traía la cigüeña. Pero esperaba que yo creyera en lo básico ". El profesor es un hombre que se basa en la ciencia y no en la fe, por lo que escribió un breve memorando sobre su conversación con el Dr. Marcus y se lo envió para que lo firmara para su confirmación. Sin embargo, Marcus hizo correcciones, como si el virus hubiera sido probado, pero confirmó de otra manera que no hay evidencia de que el VIH cause el SIDA.

Eso es lo que pasó antes de conocer a Stefan. Entonces ya tenía la "prueba", pero no en el sentido en que ellos afirmaban. Mientras tanto, había escuchado que no había ninguna foto. Le escribí al maestro, con una copia para el Dr. Marcus, que me gustaría ver la foto. Y el Dr. Marcus respondió. Luego llamé a Stefan directamente y le dije: "Está bien, tengo la imagen del VIH".



Gelderblom

El Dr. Marcus me había enviado una foto en el sobre. Entonces, no una copia de una publicación, sino una imagen real, pegada en un papel, es decir, cualquier aficionado que hubiera recibido algo así del Instituto Robert Koch habría dicho: La fotografía existe".

Entonces le digo a Stefan por teléfono que tengo la foto frente a mis ojos. Me dice que le lea lo que está escrito a continuación. Le leí: "Gelderblom, Instituto Robert Koch, sección delgada en resina, fotografiada ..."

Después de eso, Stefan me enseñó un poco de biología. Yo, como ingeniero, no sabía mucho de biología, virología. Stefan me explicó que según las reglas de la ciencia un virus es una estructura estable, por lo que no es necesario ningún procedimiento de corte fino de una muestra fijada en la resina, pero el consenso científico se estableció, dado que habían encontrado una partícula con prominencias (protuberancias) - eso sería el VIH. Después de eso, me dijo que aún pidiera una foto del virus aislado.

Por eso formulé la pregunta con mucha precisión. El Dr. Marcus sabía muy bien que la pregunta era sobre el virus en sí, por lo que ya no podemos afirmar que fue un error. Pero al final pensé que en cualquier empresa o institución también hay empleados incompetentes, así que pregunté más, en el Centro Federal de Información en Salud, donde se había publicado la foto con VIH aislado. Bueno, enviaron mi solicitud al mismo Dr. Marcus.

Inicié una petición contra este fraude, porque la Central Federal se había negado a responder a mi pregunta de manera concreta. Y si no pueden contestarme, entonces envíenme a algunas autoridades competentes, no a la criada.

Tomando en serio mis derechos como ciudadano, presenté una denuncia parlamentaria. Mi derecho de acuerdo con el art. 17: todo ciudadano tiene derecho, solo o en comunidad, a apelar con solicitudes o denuncias a los representantes del pueblo. En esto recibí un puesto del Ministerio de Salud, ya que mis reproches son completamente injustificados, porque solo me habían enviado copias de esas publicaciones. Bueno, de acuerdo con estos criterios, bien podría haberme enviado revistas porno. Entonces hice una nueva denuncia, a la que Stefan agregó un análisis de cada foto, desde la perspectiva del biólogo.

Mientras tanto, había leído el informe parlamentario sobre el escándalo de la hemofilia con un poco más de atención y encontré el anexo 36. Ese anexo contiene una carta de Robert Gallo de septiembre de 1983, después de la conferencia de Cold Spring Harbor al profesor Deinhard en el Instituto Pettenkofer en Munich.

En esa carta, Gallo se quejaba de haber escuchado durante un viaje a Europa que había afirmaciones de que consideraba que el HTLV1 era la causa del sida. De hecho, en la misma revista médica en la que había publicado Montagnier en 1983, Gallo informó que había encontrado en algunos pacientes lo que llamó HTLV1. En esa publicación, había declarado que HTLV1 causaría leucemia y que Dios lo había descubierto en No sé en qué isla japonesa. Duesberg escribió un comentario mordaz al respecto en alguna parte, diciendo que Gallo probablemente confundió las consecuencias tardías de la bomba atómica con un virus. Desde un punto de vista humano y personal, en algún lugar es comprensible que Gallo estuviera obsesionado con descubrir el "virus" de la leucemia, ya que su hermana había muerto de leucemia cuando era niño. Pero esa no es una excusa para cometer fraude científico.

Gallo escribe al profesor Deinhard: "*Nunca he visto el virus descrito por Luc Montagnier*". Así que en Cold Spring Harbor, el propio Gallo llama al descubrimiento de Montagnier un "artefacto" de laboratorio. Adjunté ese anexo junto con otros documentos en mi queja parlamentaria.

En otras palabras, les envié un documento de posición del biólogo y adjunté su propio documento. ¿Y que hacen ellos? Rechazo la denuncia y sigo mintiendo descaradamente: "Aquí tampoco hay evidencia de que las preguntas no hayan sido adecuadamente respondidas". He seguido exponiendo la mentira, porque si el gobierno miente con tanta audacia, este es el fin de nuestra democracia. ¿Cuáles son nuestras posibilidades de vivir en un estado democrático?

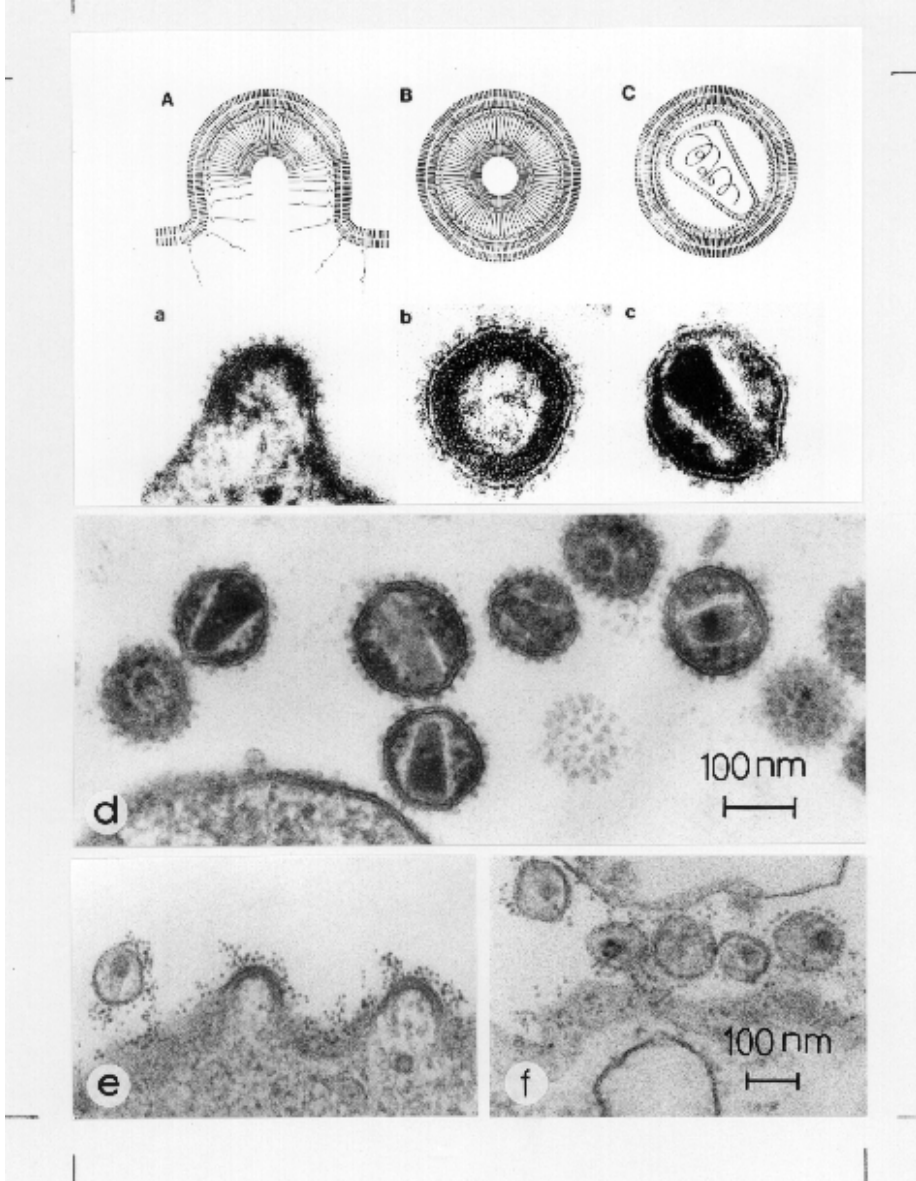
*Monika Berger-Lenz* : Así que el tema también tiene problemas políticos. Pero tal vez todos estos aficionados estén desactualizados, ¿verdad? Es decir, hoy en día cualquier Gheorghita puede entrar en Wikipedia, ver una imagen y pensar que es VIH. Eso está claro para él. ¿Qué le importa si el virus ha sido aislado o no?

*Dr. Stefan Lanka* : Bueno, si yo, como científico, afirmo que existe un virus, entonces tengo que demostrar que tengo muchas de estas partículas en un líquido como el semen o la sangre. Este es el primer paso. Pero ellos no hacen eso. Todo lo que hacen, y Gelderblom admitió más tarde, es mostrar algunas células que han crecido para sobrevivir en el tubo de ensayo durante un tiempo. Le muestra algunas ampollas en la célula o en la célula, que presenta como virus.

Si fuera un virus, lo cual es teóricamente posible, entonces debemos poder aislarlo de la sangre de otros fluidos corporales como el semen, donde afirman que existen millones de tales virus. Es como tener un bolso, en el que también tengo monedas de 1 euro. Son fáciles de aislar, todos tienen el mismo aspecto,

puedo contar cuántos tengo dentro, etc. Pero si tengo todo tipo de cosas en ese bolso, es decir, botones, chicle, el hombre del mostrador del banco me dice que no puede aislar ningún euro y me manda a casa.

Gelderblom, un experto en microscopía electrónica del Instituto Robert Koch, testificó más tarde que todas sus fotografías fueron tomadas en cultivos de células cancerosas artificiales y que el virus nunca se había visto en células o fluidos corporales humanos.



Gelderblom

*Christopher Ray* : ¿Entonces algo se cultivó artificialmente en el laboratorio, se puso bajo un microscopio, se fotografió y luego se publicó?

*Dr. Stefan Lanka* : Correcto. Como ejemplo, imaginemos la placenta de una mujer, que produce muchísimas ampollas y mucha sustancia que debe transmitirse al feto, hay muchas partículas, de todos los tamaños posibles. Pero no puedo aislar esas partículas.

El virus es por definición una estructura que tiene la misma "construcción", el mismo tamaño, la misma composición y que contiene la sustancia genética. **Nadie mostró eso.**

Y ese sería solo el primer paso. Enséñame que tengo algo. Después de eso voy a deshacer esa estructura y demostrar que está formada por tantas y tantas proteínas de cierto tamaño, etc. Al final muestro el ácido nucleico. Estos son los pasos dos y tres. Nadie hizo esto tampoco.

Pero ya falta por completo el primer paso, que es demostrar que tengo algo. No digamos VIH, digamos muchos ovnis diminutos que causan SIDA. Pues entonces tengo que mostrar esos ovnis y no un bizcocho envuelto en resina y seccionado, que digo que sí, todas las ampollas y ampollas de varias formas son virus. No es necesario ser un experto. Miras y ves inmediatamente lo que tienes ahí, todas las estructuras que cumplen con los criterios de un virus, que es mil veces más pequeño que una bacteria y sin su propio metabolismo.

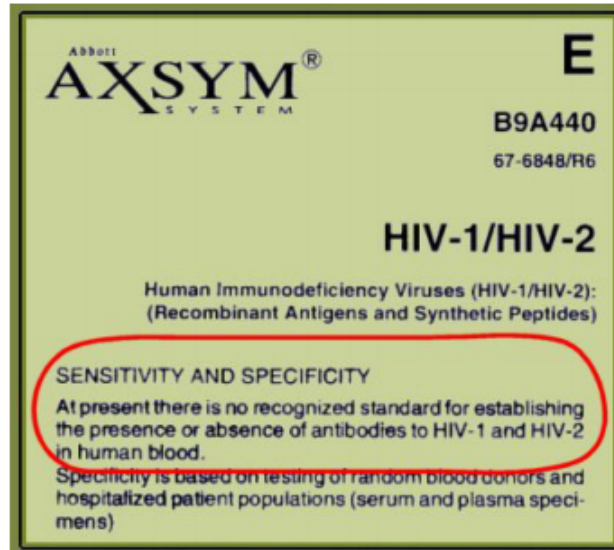
Por centrifugación separan las partículas hasta que solo quedan las más pequeñas. Entonces queda un tubo de ensayo lleno de estas diminutas estructuras, saco algunas de ellas, las pongo bajo el microscopio electrónico, pongo una gota de tinte, seco todo, y después de diez minutos vuelvo a mirar y puedo ver millones. de partículas.

*Monika Berger-Lenz* : ¿Y los otros virus? Rabia, gripe, todo eso

*Dr. Stefan Lanka* : Es la misma charlatanería.

El argumento de la crítica científica aportada a la teoría del SIDA es que el VIH no fue aislado, no fue fotografiado, no fue caracterizado bioquímicamente y por lo tanto desde su punto de vista no se ha demostrado su existencia.

Las pruebas del VIH no están estandarizadas, por lo que ninguna prueba del VIH es válida para la detección del VIH, ¿esto ya se menciona en los folletos de la prueba!



El argumento "más débil" para Criticar la teoría del SIDA es que al "inventor" del VIH, Robert Gallo, se le negó el Premio Nobel. El argumento más fuerte es que el Instituto Robert Koch ha admitido que no existe el llamado "estándar de oro" (aislamiento y caracterización bioquímica) para el VIH y que en el caso del VIH esto no puede ser requerido, porque sería un estándar científico injustificado. . "(!). La evidencia de fraude es que no existe una publicación científica que afirme y pruebe el aislamiento y la caracterización bioquímica del VIH.

Al comienzo de la historia del VIH, se asumió que la actividad de una polimerasa celular absolutamente normal era evidencia indirecta por la presencia de los llamados retrovirus, y la creación de partículas de transporte celular (exocitosis) se dio como VIH.

Más tarde, los propios ácidos nucleicos de la célula fueron patentados como "partículas del genoma del VIH" antes de que el proyecto Genoma Humano descubriera que estos "potenciadores" ( *Sequenzen* ) eran endógenos, lo que significa que estaban presentes en todos los seres humanos.

Incluso en el periódico BILD del 17 de abril de 1993 apareció la noticia, basada en el descubrimiento del profesor Racz, quien había descubierto por primera vez en Alemania la "endogeneidad" del VIH en todos los seres humanos.

El biólogo austriaco Christl Meyer también escribe:

"La prueba reacciona a más de 50" sustancias "diferentes, incluidas las hormonas del embarazo, la malaria, la tuberculosis, el herpes, la hepatitis o las vacunas. Además, todas las personas pueden dar positivo si la muestra de sangre no está muy diluida, lo que indica claramente que el Las moléculas en cuestión existen en todos los seres humanos, pero en diferentes concentraciones (condiciones específicas).

La "evidencia viral" en el cuerpo muestra solo moléculas como ARN o proteínas, pero de ninguna manera un virus completo. Estas moléculas son partículas celulares simples. Alguien puede dar "positivo" al VIH si, por ejemplo, es alérgico a proteínas extrañas, lo que también puede ocurrir después de una transfusión de sangre, hemofilia o semen extraño, homosexuales con heridas anales por sexo anal sin protección. Las personas con enfermedades autoinmunes también pueden reaccionar "positivamente" a la prueba del VIH. La prueba no es específica y no sirve para nada más que asustar a la población ".

En el trabajo de Montagnier en la revista *Science* 220 (1983) , para recibir el Premio Nobel en 2008 (!!), afirma claramente que "el papel de este virus en la etiología del sida está por determinar", que "su virus" es solo un co-factor entre muchos otros factores que contribuirían al agotamiento de los pacientes, y si estudiamos cuidadosamente el fenómeno de la transcriptasa inversa, encontramos que Montagnier ha demostrado solo actividad endógena.

Montagnier comenzó sus experimentos con la premisa de que medir las células T tendría alguna importancia, aunque ya en 1981 el profesor James S. Goodwin había publicado un artículo.(*JAMA* Vol 246, No. 9, págs. 947-948), en el que había demostrado que esta premisa era incorrecta y advirtió que las pruebas para medir linfocitos y subconjuntos de linfocitos no tienen absolutamente ningún significado para la salud de una persona. Mientras tanto, Montagnier dejó en claro que no había una causa única del "SIDA", pero fue víctima de la idea errónea de que existía una debilidad inmunológica mensurable.

*Monika Berger-Lenz* : Stefan, estás tan seguro de tus declaraciones que ofreciste una recompensa a quien demostraría la existencia de virus patógenos.

*Dr. Stefan Lanka* : Había dado mi primera recompensa por el VIH, había 10,000 marcas en ese momento. Después, 10.000 euros por el virus de la viruela.

Cuando se trataba del circo con gripe aviar, un bávaro ofreció públicamente al alcalde de su ciudad 10.000 euros si le traía una publicación que mostraba al menos *un virus* gripal , es decir, una publicación

en la que escribir: así luce el virus. en el cuerpo, así se ve en la saliva, así se ve en la secreción nasal, así es como la aislé (con todas las etapas del proceso respectivo) y de esto se componen los componentes. El alcalde estaba muy enojado, pero no recibió el dinero.

Tomé la idea y escribí que ofrezco 100.000 euros a cualquier persona (alcalde, escuelas, periódicos) que presente pruebas. Tengo contacto con una persona de negocios que estaría dispuesta a pagar la cantidad. Pero no hay posibilidad de deshacerse de este dinero, porque no existe tal publicación.

Después del circo de las autoridades cuando Karl les pasó por encima con acciones legales y denuncias parlamentarias, Gelderblom intentó cubrirse legalmente. Comenzó a admitir en diversas publicaciones que no es posible aislar el VIH y en una frase que se coló en el texto agregó que *efectivamente, esas son solo células artificiales, que ninguna proviene de un cuerpo humano* .

Después de eso, hubo información que pusimos en línea, desde 2001, es decir, el parlamento alemán admitió que el VIH nunca se ha aislado en la sangre, pero que a los investigadores no les interesa eso, porque la *opinión mayoritaria parte de la idea de que el SIDA es una enfermedad infecciosa* . Agregaron que se ve a Dios solo en la primera fase y en la etapa terminal habría la concentración necesaria de virus en la sangre para ser fotografiados, que no hay virólogos que hayan encontrado esa concentración y que no habría interés en esta. ; y yo, Stefan Lanka, sería una minoría insignificante, ya que la mayoría (¡consenso!) estuvo de acuerdo en que el VIH existe y causa el SIDA.

La prueba final la proporcionó Ulla Schmidt [ *ex ministra de Salud - nt* ], quien respondió a un diputado del distrito de Neumarkt. Él le había pedido las publicaciones a las que se refería el gobierno cuando hablaba del VIH, y ella no tenía nada que enviar, porque las publicaciones de Montagnier y Gallo ya estaban comprometidas en ese momento. Por eso escribió la famosa frase "Obviamente el VIH se *considera* demostrado, en *consenso* internacional".

Gallo había declarado que no había encontrado nada en Montagnier y que todo era un artefacto. Más tarde se reveló que las fotos publicadas por Gallo como "prueba" del VIH le habían sido robadas a Montagnier, ¡el francés todavía tenía los negativos!

Otro aspecto poco conocido sería que ya en 1987 la historia del sida corría el riesgo de evaporarse, porque el gobierno francés quería necesariamente las ganancias de las patentes, que habían solicitado con base en la publicación de Montagnier, pero no las habían recibido. Las patentes habían sido

solicitudes y concedidas inmediatamente el día de la rueda de prensa en la que el gobierno estadounidense anunció que "se había descubierto la causa probable del sida". Las patentes se habían concedido a las cinco principales empresas farmacéuticas estadounidenses (!).

Extrañamente, se concluyó un contrato con el gobierno entre el presidente de los Estados Unidos, Ronald Reagan, y el entonces alcalde de París, Jacques Chirac. Este contrato estipulaba que ambos equipos de investigadores serían considerados co-inventores o co-descubridores y tanto Gallo como Montagnier recaudarían el 10% de los beneficios de las patentes. El 80% ingresó a una fundación común. También se comprometieron a desistir de cualquier otra acción legal. Pero los franceses no se rindieron, y en octubre de 1998 finalmente recibieron todos los derechos.

~~ Seguirá ~~


📌 ETIQUETAS: SIDA , VIH , RENTABLES MENTIRAS DE LA CIENCIA , PHARMAFIA ,  SHARI  PÍO  PINO  SHARI

STEFAN LANKA

← [Publicaciones anteriores](#)

[Publicaciones siguientes](#) →

## TAMBIÉN TE PUEDE INTERESAR



Las provechosas mentiras  
de la ciencia ...

Johannes Jürgenson - Nueva  
medicina ...

Drosten - el autor de la  
prueba guvid ...

## 40 COMENTARIOS

---

Anónimo

*1 de diciembre de 2014, 9:15 p.m.*

si el 1% de lo escrito aquí es cierto. entonces miles de libros de medicina deben ser reescritos desde los cimientos ... pecado de los muertos ... aparte de sus dientes, el hombre cava su propio agujero con su mente ... ¡buenas noches!

Respuesta

### Respuestas

RODAJAS

*1 de diciembre de 2014, 9:32 p.m.*

Cada vez más gente está despertando de la noche de la razón, gracias a Dios :-)  
Obviamente toda la biología y la medicina deberían ser reescritas, ¿por qué crees que quienes comen un pan de lujo de la teoría de la infección se apegan a sus dogmas y lo harían hacer cualquier cosa pt. para que la verdad no sea revelada? :-)

Respuesta

---

Anónimo

*1 de diciembre de 2014, 9:29 p.m.*

¡¡Gracias Feli por tu incansable trabajo !! ¡Todavía estamos esperando la continuación y valió la pena! Ahora espero con ansias la tercera parte (¡no me consideren demasiado egoísta!) :-)  
¡Felicitaciones al Dr. Lanka, un hombre que se ha ganado un lugar especial en

la historia!

Atentamente, Sim

Respuesta

---

Anónimo

*2 de diciembre de 2014, 2:29 p.m.*

El concepto de "microorganismos amigables" fue desarrollado por el horticultor japonés Teruo Higa de la Universidad Ryukyus en la prefectura de Okinawa | Okinawa, Japón. Informó en 1970 que una combinación de aproximadamente 80 microorganismos diferentes pueden influir positivamente en la materia orgánica en descomposición. Higa invoca un principio dominante para explicar los efectos de los "microorganismos eficientes". Afirma que hay tres grupos de microorganismos que se dividen en: "positivos" (regeneración), "negativos" (descomposición, degeneración) y "oportunistas". En todos los entornos (suelo, agua, aire, intestino humano), la proporción de "positivos" y "negativos" entre los microorganismos es fundamental, porque los microorganismos oportunistas siguen la tendencia de regeneración o degeneración. Por lo tanto, Higa cree que es posible influir positivamente en el entorno proporcionado al complementar con microorganismos positivos. Los microorganismos "positivos" y "negativos" son pequeños en número, pero dan la dirección del desarrollo. Para el intestino humano y animal existen bacterias y enzimas lácticas que regulan la flora intestinal cuando es alterada por sustancias químicas en medicamentos, alimentos, pH (acidosis).

En nuestra actividad diaria nos encontramos con actividades humanas que dirigen los procesos de fermentación por incubación para acelerar los procesos de producción de yogur, borscht, compost, etc....

En la sociedad - que es "descomponer la materia orgánica" - es la misma ley que rige. Hola, malvados y oportunistas. Basta que los buenos alcancen el número crítico después del cual todos los oportunistas cambiarán el interruptor. Ahora estamos en un proceso de fermentación. Ya nos estamos acercando a este punto de inflexión porque las mentiras están saliendo a la superficie y ya están trabajando en nuestra conciencia.

Cuando la buena naturaleza del hombre gane, mucha gente actuará y cambiará la sociedad. Tan pronto como sea posible.

Respuesta

## Respuestas

RODAJAS

*2 de diciembre de 2014, 2:41 p.m.*

Gracias por información valiosa e interesante !!

Ten una boca dorada :-)

Respuesta

---

MUCEGAI ALES

*3 de diciembre de 2014, 2:47 p.m.*

Aquí hay una nueva aberración. Si las personas no murieran debido al estigma y la química alopática, la fase sería digna de Cartoon Network.

"El virus del VIH está domando" ¡ja, ja, ja! No sé si tienes que leer esto:

<http://www.bbc.com/news/health-30254697>

Espero no recibir spam debido al enlace.

Respuesta

## Respuestas

ARAKELIANO

*5 de diciembre de 2014, 9:55 a. M.*

Veo 2 escenarios: -Me

volví más resistente y el cuerpo se hizo amigo / se adaptó al virus

-o de hecho este virus peligroso no era demasiado peligroso y más probablemente ni siquiera era un virus

¿Qué pensamos de las bacterias / virus? Y tienen que vivir en un ambiente amigable, si los amenazamos y creamos un ambiente hostil se volverán aún más agresivos / fuertes.

Es mejor darles agua potable y mejores condiciones a los pobres de Botswana o darles algo de dinero propio :) ([http://ro.wikipedia.org/wiki/Pula\\_botswanez%C4%83](http://ro.wikipedia.org/wiki/Pula_botswanez%C4%83))



DELIA

*20 de diciembre de 2016, 1:57 p.m.*

Para ver el documental "la casa de los números"

Respuesta

---

RODAJAS

*3 de diciembre de 2014, 2:59 p.m.*

Me reí de buena gana, ¡¡gracias !! Jeje, creo que el pobre virus también ha envejecido, se blanqueará en las perchas, más cojo, ya no contagia como en la juventud, ya no tiene el vigor y frescura del principio :-)))))) ))))))))

Esa foto tricolor con la infección y el sistema inmunológico que parece un pudín verde con gelatina es bestial, me alegraste el día :-)

Respuesta

---

R. VALENTINO

*5 de enero de 2015, 12:12 p.m.*

Una entrevista exitosa e interesante. Hace poco vi el documental de Carmen Avram (un poco más antiguo, para ser honesto) sobre los niños de la calle en Bucarest, los adictos a la heroína y las personas que padecen sida y hepatitis. Lo suficiente para asustarme durante unos 10 años y despertar mi curiosidad sobre el tema.

RODAJAS

*5 de enero de 2015, 12:36 p.m.*

Acepta la adicción a la heroína (u otras drogas) y la hepatitis. Van de la mano. Uno ya ha dicho "A este sufrimiento que llevamos, nos drogamos hasta que nos damos cuenta ... ya está" - qué testimonio impactante de unos ex niños destrozados ...

Con "sida" pero más fácil con los miedos, no tienes motivos , esta es una etiqueta demasiado vaga, destinada sólo a asustar a la población, pero sin base científica; si ha leído las dos partes de la entrevista, esto ya debe estar claro para usted. En África, p. Ej. Si tiene fiebre y eccema, corre el riesgo de recibir un diagnóstico rápido de SIDA, incluso sin una prueba. Los medicamentos "antivirales" tienen que venderse, ¿verdad? :-)

Dado que el VIH es una invención, el SIDA también es una invención, con el objetivo de "tratar" a tantas personas como sea posible con medicamentos mortales. No le tengo tanto miedo al "SIDA" como me asustan los experimentos y los llamados "tratamientos" con medicamentos tóxicos, destinados a destruir a la mayor cantidad de personas posible.



DESCONOCIDO

*27 de marzo de 2017 a las 12:36 p.m.*

He sido miserable desde que crecí.

Respuesta

---

Anónimo

*3 de agosto de 2015 a las 14:31*

Cosas muy interesantes, pero déjame preguntarte algo:

1. Si no existe el virus del VIH, ¿por qué se transmite sexualmente ???
2. ¿Por qué antes del tratamiento CD4 era 150 y después de 3 años de tratamiento aumentó a 700 ???

Respuesta

## Respuestas

FELI POPESCU

*3 de agosto de 2015, 8:17 p.m.*

1. ¿Cómo y dónde se ha demostrado la transmisión sexual?

¿Has leído estudios y literatura que te hayan convencido? También me gustaría las fuentes.

Como no existe el VIH, nada se transmite sexualmente. Sal de la prisión del miedo y deja de creer todo lo que ves en la televisión o en los periódicos, investiga mejor lo que te dicen los científicos honestos y vertebrados, que no tienen nada que ganar, a diferencia de las empresas que producen venenos vendidos como "tratamiento".

Los invito a leer más aquí:

<http://drept-om.blogspot.co.at/2010/07/despre-hiv-si-sida-adevar-sau-minciuna.html>

<http://www.theperthgroup.com /SCIPAPERS/ept4cells.html>

<https://hivskeptic.wordpress.com/2010/01/29/what-do-cd4-counts-mean/>

[http://www.robertogirardo.com/reference/Johnston\\_NIH\\_Rebuttal\\_March2003.pdf](http://www.robertogirardo.com/reference/Johnston_NIH_Rebuttal_March2003.pdf)

<http://davidpratt.info/roberts.htm>

FELI POPESCU

*3 de agosto de 2015, 9:43 p.m.*

SPER para ayudarlo a explicar el biólogo alemán. ¡Todo está bien!

Anónimo

*14 de septiembre de 2015, 2:29 am*

super valiente

Respuesta

---

Anónimo

*14 de septiembre de 2015, 3:36 am*

pero si este virus no existe, ¿por qué muere la gente? y tiene síntomas inflamación de los ganglios linfáticos fiebre infectada esta gripe no especificó el Sr. Lanka? Sra. Feli

Respuesta

### Respuestas



DESCONOCIDO

*27 de marzo de 2017 a las 12:40 p.m.*

Porque hay otras enfermedades que hacen eso.

Respuesta

---

Anónimo

*14 de septiembre de 2015, 10:05*

Lo que no entiendo es que quienes dicen que el SIDA no existe porque no toma la sangre infectada de un paciente con VIH y se inyecta la casa le muestran al mundo que todo es mentira por Stefan Lanka u otros que afirman que este virus sí no existe, es muy simple, estoy esperando una respuesta, señora Feli, ¿qué dice usted y así es como la gente pensaría que es mentira? Gracias

Anónimo

*27 de marzo de 2017 a las 12:41 p.m.*

Lo hizo un médico. Se inyectó tres veces en medio de la conferencia. Este artículo no es para todos.

Respuesta

---

Anónimo

*14 de septiembre de 2015 a las 13:47*

Dios ayude a que sea verdad y todo sea un engaño desafortunadamente en este mundo muchos mienten por qué el dinero desafortunadamente el dinero está en primer lugar para algunos espero que el mundo traicione es seguro que todos pagarán tarde o temprano por cualquier cosa ante Dios muchas personas sin alma en este mundo espero que algún día todas las mentiras después de este mundo salgan a la luz

Respuesta

---

Anónimo

*14 de septiembre de 2015, 5:09 p.m.*

artículo interesante madam feli desde hace unos meses también tengo una infección y tengo los ganglios linfáticos inflamados pero no fui al doctor finca me temo por favor dímelo desde el fondo de mi corazón tengo miedo si hago mi pruebas y estas tonterías creo que qué hacer estaría agradecido gracias

Respuesta

## Respuestas

FELI POPESCU

*14 de septiembre de 2015, 6:01 p.m.*

Los invito cordialmente en el grupo de Facebook sobre la Nueva Medicina Alemana, allí pueden hacer preguntas concretas, describiendo síntomas concretos, si quieren averiguar la causa de los síntomas.

<https://www.facebook.com/groups/191070311078605/>

Respuesta

---

Anónimo

*17 de septiembre de 2015, 12:16 p.m.*

Hola, Sra. Feli Popescu, ¿cree lo que dice el Dr. Lanka? pero si miente solo para destacar y si realmente no hay virus como es el caso de otras enfermedades de transmisión sexual

Respuesta

Respuestas

FELI POPESCU

*17 de septiembre de 2015 a las 13:03*

NO CREO nada que no haya verificado en la literatura científica. La ciencia no se trata de fe, se trata de evidencia. Si me puede dar referencias de la literatura científica sobre el aislamiento de un solo virus patógeno, entonces podemos discutir.

El fraude contra el VIH ya es tan grande que muchos investigadores, hartos de las mentiras de Gallo & Co., han pasado a primer plano. y especialmente horrorizado por el genocidio que tiene lugar sobre la base de una teoría falsa y fraudulenta. ¿Por qué mentirían algunas personas que arriesgan su vida y sus profesiones? ¿Por qué mentiría el profesor Duesberg, que luego perdió todos sus fondos de investigación? ¿Por qué mentiría Kary Mullis, que había ganado el Premio Nobel y una cálida posición en la investigación? ¿Por qué mentiría el Grupo Perth, que está desacreditado en todas partes? ¿Por qué todos los investigadores que aparecieron en la película "House of Numbers" mentirían para decir la verdad? Porque tienen la

columna vertebral, la conciencia y ya no quieren ensuciarse las manos con la sangre de personas inocentes que son asesinadas por la medicina en nombre de una enfermedad ficticia (SIDA) y un virus ficticio (VIH).

No existen enfermedades de transmisión sexual. Cada enfermedad tiene sus causas propias e individuales, que parten de un determinado tipo de tejido. Estudia embriología y te acercará a las causas reales de las enfermedades. Si desea conocer más detalles concretos, por favor venga al grupo de Nueva Medicina Alemana y haga preguntas específicas, coloco el enlace de arriba.

¡Te deseo todo lo mejor, no importa quién seas realmente!

Respuesta

---

Anónimo

*17 de septiembre de 2015 a las 13:52*

gracias por las respuestas solo soy un simple ciudadano que quiere saber tanto como me gusta estar informado y de las búsquedas en internet encontré este blog que te criticará vi ese documental que me cuentas y también vi el testimonio de un doctor roman mihai alecu pero todavía son muchos los que afirman que existe este virus que lleva al sida ¿cuándo terminará esta historia de una vez por todas y si fuera verdad quién pagará por tanta gente que ha muerto?

Respuesta

Respuestas

FELI POPESCU

*17 de septiembre de 2015, 1:59 p.m.*

Obviamente, aquellos que se benefician del negocio por miedo a la gente seguirán afirmando que el VIH existe y causa el SIDA.

Publico información que combate el dogma. Todos toman sus propias decisiones y,

por lo tanto, asumen la responsabilidad de su propia salud y vida.

Por favor no pongas enlaces a blogs anónimos que publiciten para la industria farmacéutica, porque no los publicaré, no los ofrezco a difusores y en mi blog otra plataforma para difundir mentiras.

Sí, una pregunta interesante sobre quién pagará.

Respuesta

---

Anónimo

*18 de septiembre de 2015, 8:13 p.m.*

bravo madam feli y creo que no existe lo mismo sobre este virus, es una mentira gogomana si fuera cierto, sin duda se habría encontrado una vacuna, pero creo que no es finca, todavía tengo 30 años y algunos años la mise parece durar una larga esperanza. que pronto para terminar con este dogma vi muchos documentales que dicen que no existe y encontré este sitio [www.duesberg.com](http://www.duesberg.com) el sitio oficial del Sr. Peter Dueberg mucho respeto de mi parte por ti por lo que haces Espero no hacer ¿Te permites luchar contra esta mafia porque el mundo no está luchando por saber la verdad? Les deseo una buena noche y estoy de su lado, espero que estas personas salgan en televisión con pruebas y desenmascaren a todos los ladrones de una vez por todas y cuál creo que creo que los estadounidenses son el problema de esta mentira

Respuesta

---

Anónimo

*19 de septiembre de 2015 a las 22:55*

hmm interesante señora feli Me pregunto hasta ahora por qué los mafiosos no fueron a lanka en silencio y me pregunto cuándo terminará este dogma cómo la gente acepta esta mentira y cuántos científicos no le temen a dios. a la parte 3 Espero que el Sr. Lanka sea confiable y no nos mienta. Ayude a las damas. Creo que todas estas enfermedades

sexuales son solo mentiras. Si nos quedamos un poco y pensamos que si no inventaron estas enfermedades para asustar al mundo, tendríamos. estado más como población hoy en día, pero dijeron que si inventaban estas enfermedades y la gente cree en estos dogmas y, lamentablemente, el mundo es muy fácil de manipular, sacaron los llamados condones para detener el crecimiento de la población, pero necesitaban una razón para eso y no lo hicieron. inventar estas mentiras espero que el mundo se despierte en la hora 12 y descubrala verdad todas las mejores rebanadas de señora

Respuesta

## Respuestas

MARIANA BU

*14 de noviembre de 2015 a las 20:56*

muy justo en el medio es un negocio

Respuesta

---

Anónimo

*20 de febrero de 2016 a las 2:56*

Hola Felicia, vi este artículo por casualidad, no sé qué decir, pero me gustaría que respondieras una pregunta anterior que dijiste, es decir, este experimento se realizó, ¡no te preocupes! Y se hará de nuevo, pronto incluso en Rumania :-). Esté en la recepción :-). en esto y ahora le pregunto cómo sabe que este experimento también se realizará en Rumania, sabe algo concreto para decir esto mias muchas ganas de ser verdad estoy esperando tu respuesta

Respuesta

## Respuestas

FELI POPESCU

*20 de febrero de 2016, 6:10 p.m.*

Sigue el blog y descubrirás más.

Anónimo

*8 de julio de 2016 4:07 AM*

Hola Sra. Felicia Popescu, ¿de dónde sacas estos artículos y qué piensas, qué crees que se dice en estos artículos que publicas?

Respuesta

### Respuestas



FELI POPESCU

*8 de julio de 2016 a las 15:50*

Estos artículos están extraídos de un libro en alemán.

Si no estuviera convencido de que esta es la verdad, ¿por qué iba a traducirlos y publicarlos?

Respuesta

---

Anónimo

*9 de julio de 2016, 1:52 a. M.*

y déjame decirte algo, digamos que no existe el virus del VIH / SIDA, pero si el médico te da este diagnóstico, digamos que no es cierto cómo puedes luchar con ellos. vidas tal vez sí tal vez no quién sabe que somos demasiado pequeños para ellos

Respuesta

### Respuestas



FELI POPESCU

*11 de julio de 2016 a las 12:41 p.m.*

El VIH no existe, ¡ya lo dicen demasiados especialistas en todo el mundo! La solución es informarnos y deshacernos del miedo. No tenemos que pelear con nadie, la idea

de pelear está mal y no nos aporta nada bueno. Es el mismo modelo alopático del tipo "Me enfrento a la enfermedad X" o "cómo combatir la enfermedad Y" ... La biología trabaja a través de la simbiosis, la cooperación, la biología se trata de preservar y propagar la energía vital que existe en nosotros. La naturaleza quiere que seamos prósperos y vitales. Si vivimos en armonía con nosotros mismos, no tenemos por qué temer.

¡Todo lo mejor y disfruta la vida!

Respuesta

---

Anónimo

*9 de noviembre de 2016 2:28 a. M.*

buenos días hmm artículo interesante, ¿por qué estas personas como el Sr. Lanka y otros no salen en programas de televisión con más frecuencia?

Respuesta

---

Anónimo

*3 de julio de 2017 4:02 AM*

la verdad está en algún punto intermedio si realmente hay virus que causan enfermedades creo que alguien tiene que ganar mucho dinero después de los virus y después del miedo a la gente es posible que este acto sea premeditado para no descubrir la verdad si recuerdas [http : // jurnalul.ro/stiri/externe/avion-prabusit-ucraina-cercetatori-sida-673283.html](http://jurnalul.ro/stiri/externe/avion-prabusit-ucraina-cercetatori-sida-673283.html) nustiu quien eres realmente pero si tienes buenas intenciones te deseo una larga vida no sabes en que creer este mundo hoy en día es una pena que los medios no cubran más estos temas pero aquí se trata de mucho \$\$\$\$\$\$ pero qué hacer con dios antes de que todos paguemos por lo que hacemos en este mundo nadie escapa con respeto Adrian muchas mentiras tambien estan en medicina

Respuesta

---

Anónimo

*9 de enero de 2019 4:32 a.m.*

Interesante artículo Creo que es una invención de los albañiles del mundo y te culparon, ves que las damas chimpancés son las culpables del virus del VIH, ¿cómo pueden los albañiles controlar el mundo a través de la religión y la medicina? Las drogas venenosas como tratamiento absolutamente cualquier droga es un veneno y nada más un mucha comida que comemos todos los días y que es veneno que daña el cuerpo no hay virus virus son presentados por la llamada medicina Espero que este hombre de buena fe haga un terreno común con otros científicos de buena fe y exponga todas las estafas de los charlatanes que destruyen sus vidas madam feli si conoce personalmente a stefan lanka o habla con él le dice que salga más frente a mí uno lo respeto por lo que hace si es verdad en todo lo que dice sobre virus patógenos entonces humanidad necesita liderazgo degente como stefan lanka su dios le da a él y a su familia una larga vida en la tierra y tú y tu familia ser un buen hombre en la tierra amar a tus semejantes es algo grandioso me gustaría ver a este hombre más en la televisión que toda la mierda i Espero que los charlatanes aprendan de este hombre lo que significa ser un alma buena que al final nadie se lleva nada del suelo y los médicos deben aprender a no ser manipulados por personas con malas intenciones por unos céntimos y a darle la vuelta. libros terminados.

Respuesta

---

Anónimo

*9 de enero de 2019, 4:36 p.m.*

¿Y una cosa más en la 3ª parte?

Respuesta

---

Introduceți comentariul dvs...

Comentați ca:


Cont Google



Publicați

Previzualizați



Creado con  por BeautyTemplates

