



MINISTÈRE
DE L'INTÉRIEUR

Liberté
Égalité
Fraternité


11 – SELECTIONNER « Je demande ou renouvelle un titre de séjour »

**MINISTÈRE
DE L'INTÉRIEUR**
*Liberté
Égalité
Fraternité*

Étrangers en France
DIRECTION GÉNÉRALE DES ÉTRANGERS EN FRANCE

 FAMI
Fonds Asile
Migrations et Intégration
L'Europe se mobilise 

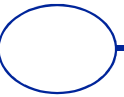
[NOUS CONTACTER](#) | [BESOIN D'AIDE ?](#) |  Français ▾

[Accueil](#) | [Demander un titre de séjour](#) | [Acheter un timbre fiscal électronique](#) | [Déclarer un changement](#) | [Document de voyage](#) |  |  [Test deux RECETTE MÉTIER](#)


Je demande ou renouvelle un titre
de séjour


Je déclare un changement de
situation


Je demande un document de
voyage





MINISTÈRE
DE L'INTÉRIEUR

Liberté
Égalité
Fraternité

7 – CHOIX SELON LE PROFIL DU DEMANDEUR (« UN MINEUR DE PLUS DE 16 ANS » POUR LES CAS 4, 5 ET 6)



MINISTÈRE
DE L'INTÉRIEUR
*Liberté
Égalité
Fraternité*

Étrangers en France

DIRECTION GÉNÉRALE DES ÉTRANGERS EN FRANCE



[NOUS CONTACTER](#)

[BESOIN D'AIDE ?](#)

Français ▾

Accueil

Valider mon VLS-
TS

Demander un titre de
séjour

Acheter un timbre fiscal
électronique

Document de
voyage



SE

[CONNECTER](#)

Vous êtes ici : [Accueil](#) > Demander un titre de séjour

Je sollicite ou renouvelle un titre de séjour pour :

- ☐ Moi-même
- ☐ Un mineur de plus de 16 ans

Je continue



MINISTÈRE
DE L'INTÉRIEUR

Liberté
Égalité
Fraternité

8 – SÉLECTION DU CHOIX « UN MINEUR DE PLUS DE 16 ANS » POUR LES CAS 4, 5 ET 6



MINISTÈRE
DE L'INTÉRIEUR

Liberté
Égalité
Fraternité

Étrangers en France

DIRECTION GÉNÉRALE DES ÉTRANGERS EN FRANCE



[NOUS CONTACTER](#)

[BESOIN D'AIDE ?](#)

[Français](#) ▼

Accueil

Valider mon VLS-
TS

Demander un titre de
séjour

Acheter un timbre fiscal
électronique

Document de
voyage



SE

CONNECTER

Vous êtes ici : [Accueil](#) > Demander un titre de séjour

Je sollicite ou renouvelle un titre de séjour pour :

☐ Moi-même

☒ **Un mineur de plus de 16 ans**



☐ En qualité de parent / représentant légal à titre individuel


☐ En qualité de représentant légal en tant que personne morale mandatée


Je continue

 **MINISTÈRE
DE L'INTÉRIEUR**
*Liberté
Égalité
Fraternité*

Étrangers en France
DIRECTION GÉNÉRALE DES ÉTRANGERS EN FRANCE

 **FAMI** Famille Asile
Immigration et Intégration
L'Europe se mobilise 

[NOUS CONTACTER](#) | [BESOIN D'AIDE ?](#) |  Français ▾

Accueil Valider mon VLS-
TS Demander un titre de
séjour Acheter un timbre fiscal
électronique Document de
voyage  SE
CONNECTER

Vous êtes ici : [Accueil](#) > Demander un titre de séjour

Je sollicite ou renouvelle un titre de séjour pour :

☐ Moi-même

☒ **Un mineur de plus de 16 ans**

☒ **En qualité de parent / représentant légal à titre individuel**

☒ **Et je suis titulaire d'un titre de séjour / VLS-TS**

☐ Et je suis titulaire d'un numéro étranger sans titre de séjour

☐ Et je ne suis pas titulaire d'un titre de séjour ou d'un numéro étranger

☐ En qualité de représentant légal en tant que personne morale mandatée

Je continue

- Cas 4 : Usager détenteur d'un TSE et demandant un TSE pour un enfant mineur reconnu BPI, dont il détient l'autorité parentale


**MINISTÈRE
DE L'INTÉRIEUR**
*Liberté
Égalité
Fraternité*

Étrangers en France
DIRECTION GÉNÉRALE DES ÉTRANGERS EN FRANCE

 FAMIS Centre d'aide à l'immigration et à l'intégration
L'Europe se mobilise 

[NOUS CONTACTER](#) | [BESOIN D'AIDE ?](#) |  Français ▾

Accueil Valider mon VLS-TS Demander un titre de séjour Acheter un timbre fiscal électronique Document de voyage  SE CONNECTER

Vous êtes ici : [Accueil](#) > Demander un titre de séjour

Je sollicite ou renouvelle un titre de séjour pour :

☐ Moi-même

☒ **Un mineur de plus de 16 ans**

☒ **En qualité de parent / représentant légal à titre individuel**

☐ Et je suis titulaire d'un titre de séjour / VLS-TS

☐ Et je suis titulaire d'un numéro étranger sans titre de séjour

☒ **Et je ne suis pas titulaire d'un titre de séjour ou d'un numéro étranger**

☐ En qualité de représentant légal en tant que personne morale mandatée

[Je continue](#)

- Cas 5 : Usager sans TSE et demandant un TSE pour un enfant mineur reconnu BPI, dont il détient l'autorité parentale



MINISTÈRE
DE L'INTÉRIEUR

Liberté
Égalité
Fraternité

9 – SECOND CHOIX SELON LE PROFIL DU DEMANDEUR – CAS 6



MINISTÈRE
DE L'INTÉRIEUR

Liberté
Égalité
Fraternité

Étrangers en France

DIRECTION GÉNÉRALE DES ÉTRANGERS EN FRANCE



[NOUS CONTACTER](#)

[BESOIN D'AIDE ?](#)

[Français](#)

[Accueil](#)

[Valider mon VLS-
TS](#)

[Demander un titre de
séjour](#)

[Acheter un timbre fiscal
électronique](#)

[Document de
voyage](#)

[SE
CONNECTER](#)

Vous êtes ici : [Accueil](#) > Demander un titre de séjour

Je sollicite ou renouvelle un titre de séjour pour :

☐ Moi-même

☒ **Un mineur de plus de 16 ans**

☐ En qualité de parent / représentant légal à titre individuel

☒ **En qualité de représentant légal en tant que personne morale mandatée**

[Je continue](#)


- Cas 6 : Représentant légal en tant que mandataire demandant un TSE pour un enfant mineur reconnu BPI




MINISTÈRE
DE L'INTÉRIEUR


Liberté
Égalité
Fraternité

10 – CHOIX DU PROFIL DU MINEUR (2/2)




**MINISTÈRE
DE L'INTÉRIEUR**
Liberté
Égalité
Fraternité

Étrangers en France
DIRECTION GÉNÉRALE DES ÉTRANGERS EN FRANCE


FAMI
Famille d'Accueil
Immigration et Intégration
L'Europe se mobilise

[NOUS CONTACTER](#) | [BESOIN D'AIDE ?](#) |  Français ▾

[Accueil](#) | [Demander un titre de séjour](#) | [Acheter un timbre fiscal électronique](#) | [Déclarer un changement](#) | [Document de voyage](#)

 |  LEILA BEKHTI

Vous êtes ici : [Accueil](#) > Demander un titre de séjour

Je sollicite ou renouvelle un titre de séjour pour un enfant mineur :


☒ **En tant que bénéficiaire de la protection internationale**

☐ En tant que citoyen de l'Union Européenne



[Je commence](#)



11- PAGE DE PREAMBULE (CAS 4 ET 5)

 **Étrangers en France**
DIRECTION GÉNÉRALE DES ÉTRANGERS EN FRANCE

[NOUS CONTACTER](#) | [BESOIN D'AIDE ?](#) | [Français](#)

[Accueil](#) | [Demander un titre de séjour](#) | [Acheter un timbre fiscal électronique](#) | [Déclarer un changement](#) | [Document de voyage](#) |  |  LEILA BEKHTI

Vous êtes ici : [Accueil](#) > Demander un titre de séjour

Demander un titre de séjour






Votre démarche en ligne


Ce site vous permet d'effectuer une demande de titre de séjour Bénéficiaire de la Protection Internationale :

- en tant que parent/représentant légal pour un enfant mineur réfugié
- en tant que parent/représentant légal pour un enfant mineur bénéficiaire de la protection subsidiaire

Avant de commencer votre démarche, veuillez prendre connaissance des différentes étapes qui la composent. Si vous souhaitez signaler des observations à l'administration, vous pourrez le faire à l'étape Récapitulatif dans le champ « Observations à destination de l'administration ».

DÉPOSEZ VOTRE DEMANDE EN 5 ÉTAPES

				
1. Informations personnelles	2. Titulaire du titre de séjour	3. Justificatifs	4. Récapitulatif	5. Confirmation
Complétez les informations relatives à votre identité et vos informations de contact.	Complétez les informations relatives à l'état-civil du titulaire du titre de séjour et son adresse.	Joignez les documents justifiant votre situation.	Vérifiez le récapitulatif de votre demande et de vos documents.	Le dépôt de votre demande est confirmé.

 Votre saisie est sauvegardée à la validation de chaque étape. Si vous quittez la télé-procédure vous pourrez la reprendre ultérieurement à la dernière étape enregistrée.

Vous devrez joindre :


- l'ensemble des documents, photographiés ou numérisés (format JPG, PNG, PDF, TIFF, BMP).
- l'ensemble des documents vous permettant de justifier de la situation.
- une e-photo. Pour connaître les photographes agréés près de chez vous, vous pouvez [consulter la carte de géolocalisation](#).

[Télécharger la liste des pièces justificatives.](#)


[Abandonner la demande](#) | [Quitter et revenir plus tard](#) | [Je continue](#)

Liste des justificatifs à télécharger

11- PAGE DE PREAMBULE (CAS 6)

**MINISTÈRE
DE L'INTÉRIEUR**
Liberté
Égalité
Fraternité

Étrangers en France
DIRECTION GÉNÉRALE DES ÉTRANGERS EN FRANCE


FAM
Fédération des Associations de Migrants
L'Europe se souvient
1945

[NOUS CONTACTER](#) | [BESOIN D'AIDE ?](#) | [Français](#)

[Accueil](#) [Demander un titre de séjour](#) [Acheter un timbre fiscal électronique](#) [Déclarer un changement](#) [Document de voyage](#) [recettebpicas6@yopmail.com](#)

Vous êtes ici : [Accueil](#) > Demander un titre de séjour

Demander un titre de séjour






Votre démarche en ligne


Ce site vous permet d'effectuer une demande de titre de séjour Bénéficiaire de la Protection Internationale :

- en tant que personne moral représentant du réfugié
- en tant que personne moral représentant du bénéficiaire de la protection subsidiaire

Avant de commencer votre démarche, veuillez prendre connaissance des différentes étapes qui la composent. Si vous souhaitez signaler des observations à l'administration, vous pourrez le faire à l'étape Récapitulatif dans le champ « Observations à destination de l'administration ».

DÉPOSEZ VOTRE DEMANDE EN 5 ÉTAPES

				
1. Informations personnelles	2. Titulaire du titre de séjour	3. Justificatifs	4. Récapitulatif	5. Confirmation
Complétez les informations relatives à votre identité et vos informations de contact.	Complétez les informations relatives à l'état-civil du titulaire du titre de séjour et son adresse.	Joignez les documents justifiant votre situation.	Vérifiez le récapitulatif de votre demande et de vos documents.	Le dépôt de votre demande est confirmé.

 Votre saisie est sauvegardée à la validation de chaque étape. Si vous quittez la télé-procédure vous pourrez la reprendre ultérieurement à la dernière étape enregistrée.

Vous devrez joindre :

- l'ensemble des documents, photographiés ou numérisés (format JPG, PNG, PDF, TIFF, BMP).
- l'ensemble des documents vous permettant de justifier de la situation.
- une e-photo. Pour connaître les photographes agréés près de chez vous, vous pouvez [consulter la carte de géolocalisation](#).

[Télécharger la liste des pièces justificatives.](#)

[Abandonner la demande](#) [Quitter et revenir plus tard](#) [Je continue](#)

Liste des justificatifs à télécharger



**MINISTÈRE
DE L'INTÉRIEUR**

*Liberté
Égalité
Fraternité*

DEPÔT DE LA DEMANDE

5 ÉTAPES

ETAPE 1 : VERIFIER LES INFORMATIONS DU DEMANDEUR (CAS 4)

L'utilisateur possédant un TS, ces données sont déjà connues

1

MINISTÈRE DE L'INTÉRIEUR Étrangers en France
DIRECTION GÉNÉRALE DES ÉTRANGERS EN FRANCE

NOUS CONTACTER | BESOIN D'AIDE ? | Français

Accueil Demander un titre de séjour Acheter un timbre fiscal électronique Déclarer un changement Document de voyage

Vous êtes ici : Accueil > Demander un titre de séjour

Demander un titre de séjour

1 Informations personnelles 2 Titulaire du titre de séjour 3 Justificatifs 4 Récapitulatif 5 Confirmation

Je vérifie les informations personnelles que j'ai fournies.

- IDENTITÉ DU PARENT/REPRÉSENTANT LÉGAL

1 Les informations d'état civil ne sont pas modifiables. Si ces informations ne sont plus à jour, veuillez indiquer lesquelles dans le champ « Observations à destination de l'administration » à l'étape Récapitulatif.

Nom de naissance : Bekki
Nom d'usage :
Prénom(s) : Lila
Sexe : Féminin
Date de naissance : 06/03/1984
Pays de naissance : Éthiopie
Lieu de naissance : Ville
Nationalité : Éthiopienne

2

- ADRESSE

Attention, cette adresse fournie sur le titre de séjour BIP du mineur bénéficiaire et déterminera la circonscription compétente pour vous le délivrer physiquement. Si l'adresse de résidence du mineur est différente de votre adresse, merci de l'indiquer lors de la prochaine étape.

Adresse :

Numéro de voie : 20
Voie : Rue NATIONALE
Complément d'adresse : N/A
Code postal : 59000
Ville : LILLE
Pays : FRANCE
Code INSEE : 59350

- INFORMATIONS DE CONTACT

Les champs marqués d'un * sont obligatoires.

Il s'agit des informations de contact valables pour l'ensemble des mineurs entrés l'administration dans le cadre de cette démarche.

Email :


Téléphone * :

« Retour à l'étape précédente » « Poursuivre la demande » « Quitter et revenir plus tard » « Enregistrer et poursuivre »

ETAPE 1 : SAISIR LES INFORMATIONS DU DEMANDEUR (CAS 5)

Il faut saisir les informations du demandeur, inconnu du système ainsi que son adresse et son téléphone

1

 **MINISTÈRE
DE L'INTÉRIEUR** Étrangers en France
DIRECTION GÉNÉRALE DES ÉTRANGERS EN FRANCE

[NOUS CONTACTER](#) | [BESOIN D'AIDE ?](#) | [Français](#)

[Accueil](#) [Demander un titre de séjour](#) [Acheter un timbre fiscal électronique](#) [Déclarer un changement](#) [Document de voyage](#) [recettebpicas5@gmail.com](#)

Vous êtes ici : [Accueil](#) > Demander un titre de séjour

Demander un titre de séjour

1 Informations personnelles 2 Titulaire du titre de séjour 3 Justificatifs 4 Récapitulatif 5 Confirmation

Je vérifie les informations personnelles que j'ai fournies.

IDENTITÉ DU PARENT/REPRÉSENTANT LÉGAL

Les champs marqués d'un * sont obligatoires.

Nom de naissance * :

Prénom(s) :

+ Ajouter un prénom

Quel est votre sexe ? * : ☐ Masculin ☐ Féminin

Date de naissance :

Jour : JJ Mois : MM Année * : AAAA

Pays de naissance * :

Lieu de naissance * :

Nationalité(s) * :

+ Ajouter une nationalité

2

ADRESSE

Attention, cette adresse figurera sur le titre de séjour BPI du mineur bénéficiaire et déterminera la préfecture compétente pour vous le délivrer physiquement. Si l'adresse de résidence du mineur est différente de votre adresse, merci de l'indiquer lors de la prochaine étape.

Adresse * :

☐ Vous résidez outre-mer et vous ne trouvez pas votre adresse dans les suggestions d'adresse qui vous sont proposées.

INFORMATIONS DE CONTACT

Les champs marqués d'un * sont obligatoires.

Il s'agit des informations de contact utilisées pour l'ensemble des contacts avec l'administration dans le cadre de cette démarche.

Email : recettebpicas5@gmail.com

Téléphone * :

[< Revenir à l'étape précédente](#) [Abandonner la demande](#) [Quitter et revenir plus tard](#) [Enregistrer et poursuivre >](#)

ETAPE 1 : RENTRER LES INFORMATIONS DU DEMANDEUR (CAS 6)

Ici, le demandeur est une personne morale mandatée

MINISTÈRE DE L'INTÉRIEUR Étrangers en France
DIRECTION GÉNÉRALE DES ÉTRANGERS EN FRANCE

NOUS CONTACTER | BESOIN D'AIDE ? | Français

Accueil Demander un titre de séjour Acheter un timbre fiscal électronique Déclarer un changement Document de voyage recettebpcas6@yopmail.com

Vous êtes ici : Accueil > Demander un titre de séjour

Demander un titre de séjour

1 Informations personnelles 2 Titulaire du titre de séjour 3 Justificatifs 4 Récapitulatif 5 Confirmation

Je complète les informations

IDENTITÉ DU MANDATAIRE

Les champs marqués d'un * sont obligatoires.

☒ **Je suis mandaté par le Conseil Départemental**

Nom de naissance * :
X

Prénom * :
X

☐ Je suis administrateur Ad Hoc

INFORMATIONS DE CONTACT

Les champs marqués d'un * sont obligatoires.

Il s'agit des informations de contact utilisées pour l'ensemble des contacts avec l'administration dans le cadre de cette démarche.

Email :
recettebpcas6@yopmail.com

Téléphone * :
0102030405

< Revenir à l'étape précédente Abandonner la demande Quitter et revenir plus tard Enregistrer et poursuivre >

Option 1 –
Demandeur
mandaté par le
Conseil
départemental

Option 2 –
Administrateur Ad
Hoc

MINISTÈRE DE L'INTÉRIEUR Étrangers en France
DIRECTION GÉNÉRALE DES ÉTRANGERS EN FRANCE

NOUS CONTACTER | BESOIN D'AIDE ? | Français

Accueil Demander un titre de séjour Acheter un timbre fiscal électronique Déclarer un changement Document de voyage recettebpcas6@yopmail.com

Vous êtes ici : Accueil > Demander un titre de séjour

Demander un titre de séjour

1 Informations personnelles 2 Titulaire du titre de séjour 3 Justificatifs 4 Récapitulatif 5 Confirmation

Je complète les informations

IDENTITÉ DU MANDATAIRE

Les champs marqués d'un * sont obligatoires.

☐ Je suis mandaté par le Conseil Départemental

☒ **Je suis administrateur Ad Hoc**

Nom de naissance * :
Titulaire du titre de séjour

Prénom * :
Titulaire du titre de séjour

Organisme * :
Titulaire du titre de séjour

INFORMATIONS DE CONTACT

Les champs marqués d'un * sont obligatoires.

Il s'agit des informations de contact utilisées pour l'ensemble des contacts avec l'administration dans le cadre de cette démarche.


Email :
recettebpcas6@yopmail.com

Téléphone * :
0102030405



< Revenir à l'étape précédente Abandonner la demande Quitter et revenir plus tard Enregistrer et poursuivre >

ETAPE 2 : RENTRER LES INFORMATIONS DU MINEUR BENEFICIAIRE

Il faut confirmer les informations afin de vérifier que le mineur est reconnu BPI

 **MINISTÈRE
DE L'INTÉRIEUR** **Étrangers en France**
DIRECTION GÉNÉRALE DES ÉTRANGERS EN FRANCE

[NOUS CONTACTER](#) | [BESOIN D'AIDE ?](#) | [Français](#)

[Accueil](#) | [Demander un titre de séjour](#) | [Acheter un timbre fiscal électronique](#) | [Déclarer un changement](#) | [Document de voyage](#) |  |  **LEILA BÉKATI**

*Vous êtes ici : Accueil > Demander un titre de séjour

Demander un titre de séjour

1 Informations personnelles 2 **Titulaire du titre de séjour** 3 Justificatifs 4 Récapitulatif 5 Confirmation

Je renseigne le motif de séjour

ENFANT MINEUR BÉNÉFICIAIRE

Les champs marqués d'un * sont obligatoires.

Nom * :

Prénom(s) :

[+ Ajouter un prénom](#)

Date de naissance * :
Jour : Mois : Année :

N° Étranger * :

Confirmer les informations

ENFANT MINEUR BÉNÉFICIAIRE

Les champs marqués d'un * sont obligatoires.

Nom :
Recette métier

Prénom(s) :
Test quatre

Date de naissance :
05/04/2005

N° Étranger :
7503136114

[✖ SUPPRIMER LES INFORMATIONS](#)

ETAPE 2 : RENTRER LES INFORMATIONS DU MINEUR BENEFICIAIRE (CAS 4 ET 5) (1/3)

Le demandeur doit confirmer l'adresse du mineur BPI

Je renseigne le motif de séjour

▼ ENFANT MINEUR BÉNÉFICIAIRE

Les champs marqués d'un * sont obligatoires.

Nom :
Recette métier :

Prénom(s) :
Test quatre

Date de naissance :
05/04/2003

N° Etranger :
7503136114

✖ SUPPRIMER LES INFORMATIONS

Adresse : *

☐ Même que le demandeur
☐ Autre

Nature du lien du demandeur avec le mineur * :
▼

☐ Cet enfant a été adopté



Adresse : *

☒ **Même que le demandeur**
☐ Autre

Adresse * :

☐ Vous résidez outre-mer et vous ne trouvez pas votre adresse dans les suggestions d'adresse qui vous sont proposées.



ETAPE 2 : RENTRER LES INFORMATIONS DU MINEUR BENEFICIAIRE (CAS 4 ET 5) (2/3)

Le demandeur doit confirmer la nature du lien avec le mineur BPI ainsi que la situation familiale

1

Je renseigne le motif de séjour

▼ **ENFANT MINEUR BÉNÉFICIAIRE**

(Les champs marqués d'un * sont obligatoires)

Nom :
Recetto mètier

Prénom(s) :
Test quatre

Date de naissance :
05/04/2005

N° Étranger :
7503136114

✖ SUPPRIMER LES INFORMATIONS

Adresse : *

☐ Même que le demandeur

☐ Autre

Nature du lien du demandeur avec le mineur * :

☐ Cet enfant a été adopté

Nature du lien du demandeur avec le mineur * :

Parent 1
Tuteur légal
Délégué de l'autorité parentale



2

Nature du lien du demandeur avec le mineur * :

Parent 1

☐ Cet enfant a été adopté

Identité du second parent du mineur ☐ Parent Inconnu

Nom de naissance * :

Prénom(s) :

+ Ajouter un prénom

Quel est le sexe du second parent ? *

☐ Masculin ☐ Féminin

Date de naissance * :

Jour : JJ Mois : MM Année : AAAA

Nationalité(s) * :

+ Ajouter une nationalité

Numero étranger si connu :

Où réside le second parent ? *

☐ En France ☐ A l'étranger

Situation familiale

Quelle est la situation familiale actuelle ? * :

Célibataire
Concubin(ne)
Divorcé(e)
Marié(e)
Pacsé(e)



Situation familiale

Quelle est la situation familiale actuelle ? * :

Marié(e)


Date de début de l'union * :

Jour : JJ Mois : MM Année : AAAA


Pays de l'union * :

ETAPE 2 : RENTRER LES INFORMATIONS DU MINEUR BENEFICIAIRE (CAS 6)

Le demandeur doit confirmer l'adresse du mineur BPI

**MINISTÈRE
DE L'INTÉRIEUR**
Liberté
Égalité
Fraternité

Étrangers en France
DIRECTION GÉNÉRALE DES ÉTRANGERS EN FRANCE


France en mobilité

[NOUS CONTACTER](#) | [BESOIN D'AIDE ?](#) | [Français](#)

[Accueil](#) | [Demander un titre de séjour](#) | [Acheter un timbre fiscal électronique](#) | [Déclarer un changement](#) | [Document de voyage](#) | [recettebpicas6@yopmail.com](#)

[Vous êtes ici : Accueil](#) > Demander un titre de séjour

Demander un titre de séjour

✓

2

3

4

5

Informations
personnelles

Titulaire du titre de
séjour

Justificatifs

Récapitulatif

Confirmation

Je renseigne le motif de séjour

▼ **ENFANT MINEUR BÉNÉFICIAIRE**

Les champs marqués d'un * sont obligatoires.

Nom :
Recette métier

Prénom(s) :
Quarante et un

Date de naissance :
05/04/2006

N° Étranger :
7503136189

[✕ SUPPRIMER LES INFORMATIONS](#)

Adresse *

☐ Vous résidez outre-mer et vous ne trouvez pas
votre adresse dans les suggestions d'adresse qui
vous sont proposées.

ETAPE 2 : RENTRER LES INFORMATIONS DU MINEUR BENEFICIAIRE (CAS 6)

Cocher l'attestation sur l'honneur

▼ **ATTESTATION SUR L'HONNEUR**

Les champs marqués d'un * sont obligatoires.

En cochant la case suivante, j'atteste sur l'honneur :

☒ **Que le mineur concerné par cette procédure désire exercer une activité professionnelle en France.**

[Revenir à l'étape précédente](#) [Abandonner la demande](#) [Quitter et revenir plus tard](#) [Enregistrer et poursuivre >](#)



Seul un mineur BPI âgé entre 16 et 18 ans et souhaitant travailler peut demander un titre de séjour.

ETAPE 3 : LES JUSTIFICATIFS (CAS 4 ET 5)

Joindre les justificatifs demandés pour le demandeur et le mineur

ANOMALIE CAPTURE
→ Pas de justificatif
d'état civil

1

INFORMATIONS PERSONNELLES

Passeport, CNI ou Carte Consulaire

Veillez fournir une photocopie de votre passeport (pages relatives à l'état-civil). Si vous n'avez pas de passeport, veuillez fournir un document justifiant de votre nationalité (attestation consulaire). Si vous êtes français et n'avez pas de passeport merci de fournir la copie recto verso de votre carte nationale d'identité.

Joindre un document

2

ENFANT MINEUR BÉNÉFICIAIRE

Photographie d'identité récente du mineur

Si vous disposez d'une photo et d'une signature numériques, veuillez renseigner ci-dessous le numéro ephoto figurant sur votre planche de photos d'identité. Si vous ne disposez pas encore de ephoto, [vous pouvez localiser un service photo et signature numériques en suivant ce lien](#).

Numéro ephoto * :

Confirmer le numéro ephoto

Justificatif d'état civil du mineur *

Veillez joindre la copie intégrale de l'acte de naissance avec filiation ou livret de famille établi par l'OFPRA. Si certains documents ne sont pas en français vous devez joindre une traduction, [consulter la liste des traducteurs agréés](#).

Joindre un document

3

Justificatif d'autorité parentale *

Si certains documents ne sont pas en français vous devez joindre une traduction, [consulter la liste des traducteurs agréés](#).

Si parents mariés :

Veillez joindre le justificatif suivant :

- Extrait d'acte de mariage

Si parents divorcés :

Veillez joindre le justificatif suivant :

- Jugement de divorce

Si parents non mariés, pacsés ou concubins - reconnaissance de moins d'un an :

Veillez joindre le justificatif suivant :

- Extrait d'acte de naissance mentionnant la reconnaissance

Si parents non mariés, pacsés ou concubins - reconnaissance de plus d'un an :

Veillez joindre le justificatif suivant :

- Une déclaration conjointe d'exercice en commun de l'autorité parentale faite auprès du greffier du tribunal de grande instance ou copie de la décision de justice statuant sur l'autorité parentale

Si parents séparés :

Veillez joindre le justificatif suivant :

- Ordonnance de séparation

Si l'autorité parentale est exercée par un tiers :

Veillez joindre le justificatif suivant :

- Une copie de la décision de justice portant délégation de l'autorité parentale ou de la décision du conseil de famille

Joindre un document

4

Justificatifs de domicile datant de moins de 6 mois du mineur *

Veillez joindre un des justificatifs de domicile suivant :

- Une facture d'électricité, gaz, eau, internet, téléphone fixe ou mobile ;
- ou une copie du bail de location ;
- ou une copie d'une quittance de loyer ou de taxe d'habitation.

Si hébergement à l'hôtel :

Veillez joindre un des justificatifs de domicile suivant :

- Une attestation de l'hôtelier ;
- Une copie de la facture du dernier mois.

Si hébergement chez un particulier :

Veillez joindre un des justificatifs de domicile suivant :

- Une attestation de l'hébergeant datée et signée ;
- Une copie de sa Carte Nationale d'Identité ou de sa carte de séjour ;
- Un justificatif de domicile de l'hébergeant si l'adresse inscrite sur sa carte d'identité n'est plus à jour.

Joindre un document

ETAPE 3 : LES JUSTIFICATIFS (CAS 6)

Joindre les justificatifs demandés pour le demandeur et le mineur

ANOMALIE CAPTURE
→ Pas de justificatif
d'état civil

1

▾ INFORMATIONS PERSONNELLES

Passeport, CNI ou Carte Consulaire

Veillez fournir une photocopie de votre passeport (pages relatives à l'état-civil). Si vous n'avez pas de passeport, veuillez fournir un document justifiant de votre nationalité (attestation consulaire). Si vous êtes français et n'avez pas de passeport merci de fournir la copie recto verso de votre carte nationale d'identité.

[Joindre un document](#)

2

▾ ENFANT MINEUR BÉNÉFICIAIRE

Photographie d'identité récente du mineur

Si vous disposez d'une photo et d'une signature numériques, veuillez renseigner ci-dessous le numéro ephoto figurant sur votre planche de photos d'identité. Si vous ne disposez pas encore de ephoto, [vous pouvez localiser un service photo et signature numériques en suivant ce lien](#).

Numéro ephoto * :

[Confirmer le numéro ephoto](#)

Justificatif d'état civil du mineur *

Veillez joindre la copie intégrale de l'acte de naissance avec filiation ou livret de famille établi par l'OFPPA. Si certains documents ne sont pas en français vous devez joindre une traduction, [consulter la liste des traducteurs agréés](#).

[Joindre un document](#)

3

Mandat de représentation du mineur *

[Joindre un document](#)

Justificatifs de domicile datant de moins de 6 mois du mineur *

Veillez joindre un des justificatifs de domicile suivant :

- Une facture d'électricité, gaz, eau, internet, téléphone fixe ou mobile ;
- ou une copie du bail de location ;
- ou une copie d'une quittance de loyer ou de taxe d'habitation.

Si hébergement à l'hôtel :

Veillez joindre un des justificatifs de domicile suivant :

- Une attestation de l'hôtelier ;
- Une copie de la facture du dernier mois.

Si hébergement chez un particulier :

Veillez joindre un des justificatifs de domicile suivant :

- Une attestation de l'hébergeant datée et signée ;
- Une copie de sa Carte Nationale d'Identité ou de sa carte de séjour ;
- Un justificatif de domicile de l'hébergeant si l'adresse inscrite sur sa carte d'identité n'est plus à jour.

[Joindre un document](#)

ETAPE 4 : RECAPITULATIF (CAS 4 ET 5)

Vérifier les informations personnelles du demandeur ainsi que celles du mineur bénéficiaire

Demander un titre de séjour

Informations personnelles Titulaire du titre de séjour Justificatifs **Recapitulatif** Confirmation

Je vérifie les informations que j'ai saisies en validant les 3 parties afin de déposer ma demande. Une fois la demande déposée, je ne peux plus la modifier.

✓ **INFORMATIONS PERSONNELLES (1/3)**

ETAT CIVIL

Nom de naissance :
BONNE
Nom d'usage :
BON
Prénom(s) :
Julia
Sexe :
Féminin
Date de naissance :
05/04/2005
Pays de naissance :
Éthiopie
Lieu de naissance :
Addis
Nationalité :
Éthiopienne

ADRESSE

Adresse :
20 RUE NATIONALE
Complément d'adresse :
n/a
Code postal :
93000
Ville :
LILLE
Pays :
FRANCE
Code INSEE :
59550

INFORMATIONS LE CONTACT

Email :
jbonne@monmail.com
Téléphone :
0200000000

[Modifier ma saisie](#) [Valider et vérifier la suite de ma saisie](#)

Demander un titre de séjour

Informations personnelles Titulaire du titre de séjour Justificatifs **Recapitulatif** Confirmation

Je vérifie les informations que j'ai saisies en validant les 3 parties afin de déposer ma demande. Une fois la demande déposée, je ne peux plus la modifier.

» **INFORMATIONS PERSONNELLES (1/3)**

✓ **TITULAIRE DU TITRE DE SÉJOUR (2/3)**

Enfant mineur bénéficiaire

Nom :
RECETTE MÉTIER
Prénom(s) :
Test quatre
Date de naissance :
05/04/2005
N° étranger :
7503120114
Adresse :
Même que le demandeur

Nature du lien du demandeur avec le mineur :
Parent :
☐ Cet enfant a été adopté


Situation familiale
Quelle est la situation familiale actuelle ? :
Célibataire

Attestation sur l'honneur
En cochant la case suivante, j'atteste sur l'honneur :
☒ Que le mineur concerné par cette procédure desire exercer une activité professionnelle en France.

[Modifier ma saisie](#) [Valider et vérifier la suite de ma saisie](#)

ETAPE 4 : RECAPITULATIF (CAS 6)

Vérifier les informations personnelles du demandeur ainsi que celles du mineur bénéficiaire

 **MINISTÈRE
DE L'INTÉRIEUR** *Liberté
Égalité
Fraternité* **Étrangers en France**
DIRECTION GÉNÉRALE DES ÉTRANGERS EN FRANCE

[NOUS CONTACTER](#) | [BESOIN D'AIDE ?](#) | [Français](#)

[Accueil](#) | [Demander un titre de séjour](#) | [Acheter un timbre fiscal électronique](#) | [Déclarer un changement](#) | [Document de voyage](#) | [recettebpicas6@yopmail.com](#)

Vous êtes ici : [Accueil](#) > Demander un titre de séjour

Demander un titre de séjour

1 Informations personnelles 2 Titulaire du titre de séjour 3 Justificatifs 4 **Récapitulatif** 5 Confirmation

Je vérifie les informations que j'ai saisies en validant les 3 parties afin de déposer ma demande. Une fois la demande déposée, je ne peux plus la modifier.

INFORMATIONS PERSONNELLES (1/3)

IDENTITÉ DU MANDATAIRE

☒ Je suis mandaté par le Conseil Départemental

Nom de naissance : X

Prénom : X

☐ Je suis administrateur Ad Hoc

INFORMATIONS DE CONTACT

Email : recettebpicas6@yopmail.com

Téléphone : 0102030405

[Modifier ma saisie](#) [Valider et vérifier la suite de ma saisie](#)

 **MINISTÈRE
DE L'INTÉRIEUR** *Liberté
Égalité
Fraternité* **Étrangers en France**
DIRECTION GÉNÉRALE DES ÉTRANGERS EN FRANCE

[NOUS CONTACTER](#) | [BESOIN D'AIDE ?](#) | [Français](#)

[Accueil](#) | [Demander un titre de séjour](#) | [Acheter un timbre fiscal électronique](#) | [Déclarer un changement](#) | [Document de voyage](#) | [recettebpicas6@yopmail.com](#)

Vous êtes ici : [Accueil](#) > Demander un titre de séjour

Demander un titre de séjour

1 Informations personnelles 2 Titulaire du titre de séjour 3 Justificatifs 4 **Récapitulatif** 5 Confirmation

Je vérifie les informations que j'ai saisies en validant les 3 parties afin de déposer ma demande. Une fois la demande déposée, je ne peux plus la modifier.

INFORMATIONS PERSONNELLES (1/3)

TITULAIRE DU TITRE DE SÉJOUR (2/3)

Enfant mineur bénéficiaire

Nom :
Recette melle

Prénom(s) :
Test Quarante-et-un

Date de naissance :
05/04/2006

N° Étranger :
7503136189

Adresse
Autre

Adresse :
20 Rue Nationale 59000 Lille

Complément d'adresse :
N/A

Code postal :
59000

Ville :
Lille

Pays :
FRANCE

Code INSEE :
59350

Attestation sur l'honneur

En cochant la case suivante, j'atteste sur l'honneur :

☐ Que le mineur concerné par cette procédure désire exercer une activité professionnelle en France.

[Modifier ma saisie](#) [Valider et vérifier la suite de ma saisie](#)

Ministère
de l'Intérieur

DIRECTION GÉNÉRALE DES ÉTRANGERS EN FRANCE

Étrangers en France

DIRECTION GÉNÉRALE DES ÉTRANGERS EN FRANCE

CARD

Document de voyage

Français

NOUS CONTACTER | BESOIN D'AIDE ? | Français

recettebpicas5@gmail.com

AccueilDemander un titre de séjourAcheter un timbre fiscal électroniqueDéclarer un changementDocument de voyage

Vous êtes ici : Accueil > Demander un titre de séjour

Demander un titre de séjour

▼

Informations personnelles

▼

Titulaire du titre de séjour

▼

Justificatifs

4

Récapitulatif

5

Confirmation

Je vérifie les informations que j'ai saisies en validant les 3 parties afin de déposer ma demande. Une fois la demande déposée, je ne peux plus la modifier.

> INFORMATIONS PERSONNELLES (1/3)

> TITULAIRE DU TITRE DE SÉJOUR (2/3)

> JUSTIFICATIFS (3/3)

Informations personnelles

Passeport, CNI ou Carte Consulaire

Veuillez fournir une photocopie de votre passeport (pages relatives à l'état civil). Si vous n'avez pas de passeport, veuillez fournir un document prouvant de votre nationalité (attestation consulaire). Si vous êtes français et n'avez pas de passeport merci de fournir la copie recto verso de votre carte nationale d'identité.

DOC_TEST_PIECE_JOINTE.pdf

Enfant mineur bénéficiaire

Photographie d'identité récente

Si vous disposez d'une photo et d'une signature numérisées, veuillez renseigner ci-dessous le numéro ephoto figurant sur votre planche de photos d'identité. Si vous ne disposez pas encore de ephoto, vous pouvez localiser un service ephoto et signerature numérisées en suivant ce lien.

Nom et prénom ephoto :

N/A

Justificatif d'autorité parentale

Si certains documents ne sont pas en français vous devez prouver une traduction : [consultez la liste des traducteurs agréés](#)

Si parents mariés :

Veuillez prouver le justificatif suivant :

- Extrait d'acte de mariage

Si parents divorcés :

Veuillez prouver le justificatif suivant :

- Jugement de divorce

Si parents non mariés, pacsés ou concubins - reconnaissance de moins d'un an :

Veuillez prouver le justificatif suivant :

- Extrait d'acte de naissance mentionnant la reconnaissance

Si parents non mariés, pacsés ou concubins - reconnaissance de plus d'un an :

Veuillez prouver le justificatif suivant :

- Une déclaration conjointe d'exercice en commun de l'autorité parentale faite auprès du greffier du tribunal de grande instance ou copie de la décision de justice relative sur l'autorité parentale

Si parents séparés :

Veuillez prouver le justificatif suivant :

- Ordonnance de séparation

Si l'autorité parentale est exercée par un tiers :

Veuillez prouver le justificatif suivant :

- Une copie de la décision de justice portant délégation de l'autorité parentale ou de la décision du conseil de famille

DOC_TEST_PIECE_JOINTE.pdf

Justificatifs de domicile datant de moins de 6 mois du mineur

Veuillez prouver un des justificatifs de domicile suivant :

- Une facture d'électricité, gaz, eau, internet, téléphone fixe ou mobile ;
- ou une copie du bail de location ;
- ou une copie d'une quittance de loyer ou de taxe d'habitation.

Si hébergement à l'hôtel :

Veuillez prouver un des justificatifs de domicile suivant :

- Une attestation de l'hôtelier ;
- Une copie de la facture du dernier mois.

Si hébergement chez un particulier :

Veuillez prouver un des justificatifs de domicile suivant :

- Une attestation de l'hébergéant datée et signée ;
- Une copie de sa Carte Nationale d'Identité ou de sa carte de séjour ;
- Un justificatif de domicile de l'hébergéant si l'adresse inscrite sur sa Carte d'Identité n'est plus à jour.

DOC_TEST_PIECE_JOINTE.pdf

Justificatif d'état civil du mineur


Veuillez prouver la copie intégrale du livre de naissance avec filiation ou le livret de famille établi par l'INPRA. Si certains documents ne sont pas en français vous devez prouver une traduction : [consultez la liste des traducteurs agréés](#)

DOC_TEST_PIECE_JOINTE.pdf



ETAPE 4 : RECAPITULATIF (CAS 6)

Vérifier les pièces justificatives insérées

ANOMALIE CAPTURE
→ Pas de justificatif
d'état civil

**MINISTÈRE
DE L'INTÉRIEUR**
Liberté
Égalité
Fraternité

Étrangers en France
DIRECTION GÉNÉRALE DES ÉTRANGERS EN FRANCE



[NOUS CONTACTER](#) | [BESOIN D'AIDE ?](#) | [Français](#)

[Accueil](#) | [Demander un titre de séjour](#) | [Acheter un timbre fiscal électronique](#) | [Déclarer un changement](#) | [Document de voyage](#) | [recettepicass@yopmail.com](#)

Vous êtes ici : [Accueil](#) > Demander un titre de séjour

Demander un titre de séjour

✓

✓

✓

4

5

Informations
personnelles

Titulaire du titre de
séjour

Justificatifs

Récapitulatif

Confirmation

Je vérifie les informations que j'ai saisies en validant les 3 parties afin de déposer ma demande. Une fois la demande déposée, je ne peux plus la modifier.

> INFORMATIONS PERSONNELLES (1/3)

> TITULAIRE DU TITRE DE SÉJOUR (2/3)

> JUSTIFICATIFS (3/3)

Informations personnelles

Passeport, CNI ou Carte Consulaire

Vous devez fournir une photocopie de votre passeport (pages relatives à l'état-civil).
Si vous n'avez pas de passeport, veuillez fournir un document justifiant de votre nationalité (attestation consulaire). Si vous êtes français et n'avez pas de passeport, merci de fournir la copie recto verso de votre carte nationale d'identité.

DOC_TEST_PIECE_JOINTE.pdf

Enfant mineur bénéficiaire

Photographie d'identité récente

Si vous disposez d'une photo et d'une signature numériques, veuillez renseigner ci-dessous le numéro ephoto figurant sur votre planche de photos d'identité. Si vous ne disposez pas encore de ephoto, vous pouvez localiser un service photo et signature numériques en suivant ce lien.

Numéro ephoto :
N/A

Justificatifs de domicile datant de moins de 6 mois du mineur

Vous devez joindre un des justificatifs de domicile suivant :

- Une facture d'électricité, gaz, eau, internet, téléphone fixe ou mobile ;
- ou une copie du bail de location ;
- ou une copie d'une quittance de loyer ou de taxe d'habitation.

Si hébergement à l'hôtel :

Vous devez joindre un des justificatifs de domicile suivant :

- Une attestation de l'hôtelier ;
- Une copie de la facture du dernier mois.

Si hébergement chez un particulier :

Vous devez joindre un des justificatifs de domicile suivant :

- Une attestation de l'hébergeant datée et signée ;
- Une copie de sa Carte Nationale d'Identité ou de sa carte de séjour ;
- Un justificatif de domicile de l'hébergeant si l'adresse inscrite sur sa carte d'identité n'est plus à jour.

DOC_TEST_PIECE_JOINTE.pdf

Justificatif d'état civil du mineur

Vous devez joindre la copie intégrale de l'acte de naissance avec filiation ou livret de famille établi par l'OPJSA. Si certains documents ne sont pas en français, vous devez joindre une traduction, consulter la liste des traducteurs agréés.

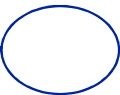
DOC_TEST_PIECE_JOINTE.pdf

Mandat de représentation du mineur

DOC_TEST_PIECE_JOINTE.pdf


Modifier ma saisie

Valider




ETAPE 4 : RECAPITULATIF

Possibilité d'ajouter des observations à destination de l'administration



**MINISTÈRE
DE L'INTÉRIEUR**
*Liberté
Égalité
Fraternité*

Étrangers en France
DIRECTION GÉNÉRALE DES ÉTRANGERS EN FRANCE

**LE DÉPARTÉMENT**
D'ÉTRANGERS EN FRANCE

[NOUS CONTACTER](#) | [BESOIN D'AIDE ?](#) | [Français](#)

[Accueil](#) | [Demander un titre de séjour](#) | [Acheter un timbre fiscal électronique](#) | [Déclarer un changement](#) | [Document de voyage](#)

 |  **LEILA BEK-ITI**

1

2

3

4

5

Informations
personnelles

Titulaire du titre de
séjour

Justificatifs

Recapitulatif

Confirmation

> **INFORMATIONS PERSONNELLES (1/3)**

> **TITULAIRE DU TITRE DE SÉJOUR (2/3)**

> **JUSTIFICATIFS (3/3)**

Revenir à l'étape précédente


Abandonner la demande

Quitter et revenir plus tard



Déposer la demande >



ETAPE 5 : CONFIRMATION DU DEPOT DE LA DEMANDE

**MINISTÈRE
DE L'INTÉRIEUR**
*Liberté
Égalité
Fraternité*

Étrangers en France
DIRECTION GÉNÉRALE DES ÉTRANGERS EN FRANCE



[NOUS CONTACTER](#) | [BESOIN D'AIDE ?](#) | [Français](#)

[Accueil](#) | [Demander un titre de séjour](#) | [Acheter un timbre fiscal électronique](#) | [Déclarer un changement](#) | [Document de voyage](#)

Vous êtes ici : [Accueil](#) > [Demander un titre de séjour](#)

Demander un titre de séjour

✓

✓

✓

✓

5

Informations personnellesTitulaire du titre de séjourJustificatifsRécapitulatifConfirmation

Votre demande a bien été enregistrée et vous allez recevoir un accusé de réception.

Si vous ne recevez pas d'accusé de réception, vérifiez dans un premier temps dans la rubrique **Spams** de votre boîte mail.

Si vous ne l'avez pas reçu vous pouvez formuler une **réclamation** via la rubrique [Contact](#).

Vous recevrez un e-mail vous informant de l'état d'avancement de votre dossier et si nécessaire de **demande de pièces complémentaires**.

[Télécharger ma confirmation de dépôt de demande \(PDF\)](#)

Vous devez obligatoirement avoir une couverture sociale. Pour en savoir plus concernant la couverture sociale, rendez-vous sur le site suivant : [ameli.fr](#).

[Retour à l'accueil](#)


L'utilisateur peut télécharger une attestation de prolongation d'instruction avec un 2D-DOC



**MINISTÈRE
DE L'INTÉRIEUR**

*Liberté
Égalité
Fraternité*

ETAPE 5 : CONFIRMATION DU DEPOT DE LA DEMANDE

 ATTESTATION_PROLOGATION_INSTRUCTION_5903000266_20220414.pdf
161 KB



**MINISTÈRE
DE L'INTÉRIEUR**

*Liberté
Égalité
Fraternité*

Bonjour LEILA BEKHTI,

Votre demande de titre de séjour a bien été enregistrée. Elle sera instruite par les services de l'Etat.

Vous serez informé(e) de l'état d'avancement de votre dossier et, si nécessaire, d'une demande de pièces complémentaires, par message électronique vous invitant à vous connecter à votre espace sur le site de l'administration numérique pour les étrangers en France.

Cordialement,

La Direction Générale des Etrangers en France

Ce message est généré automatiquement, merci de ne pas y répondre.



ETAPE 5 : ATTESTATION DE PROLONGATION D'INSTRUCTION


**MINISTÈRE
DE L'INTÉRIEUR**
*Liberté
Égalité
Fraternité*

ATTESTATION DE PROLONGATION D'INSTRUCTION
D'UNE DEMANDE DE TITRE DE SÉJOUR

VOS RÉFÉRENCES :
Identifiant (N° de l'étranger) : 7503136189
N° de la demande : 5901202204260000120
DATE D'ÉMISSION : 26/04/2022

Nom de naissance : RECETTE MÉTIER
Prénom(s) : TEST QUARANTE-ET-UN
Né(e) le : 05/04/2006
À : KABOUL , AFGHANISTAN
Nationalité : AFGHANE
Adresse : 20 RUE NATIONALE 59000 LILLE FRANCE

A OBTENU LE
BÉNÉFICE DE
LA
PROTECTION
SUBSIDIAIRE



Le 26/04/2022, vous avez déposé une demande de titre de séjour qui est en cours d'examen par la préfecture compétente.

Cette attestation justifie de la régularité de votre séjour en France entre le 26/04/2022 et le 25/10/2022.

Elle vous permet d'exercer une activité professionnelle sur le territoire métropolitain ou dans la collectivité d'outre-mer qui vous l'a délivrée, conformément aux articles L. 414-10 et R. 431-15-4 du code de l'entrée et du séjour des étrangers et du droit d'asile dans le cadre de la législation en vigueur.

Ce document autorise le franchissement des frontières de l'espace Schengen.

Vous serez informé(e) de l'avancement et de la suite donnée à votre démarche par un courrier électronique vous invitant à vous connecter à votre espace personnel.

26/000


INSTRUCTION DE LA DEMANDE

Création du compte ANEF du mineur bénéficiaire



Étape 1 : Réception du message sur le mail du demandeur

Cliquer sur « Se connecter » pour accéder à la création du compte du mineur

Bonjour MARTIN Halliday,

Votre compte d'accès à votre espace personnel usager a été créé.

Ce compte vous permet d'observer l'avancement de vos demandes ou d'accéder à vos documents dématérialisés.

Voici vos identifiants de connexion :

Identifiant : 5903000273

Mot de passe provisoire : #LevA1hUfu4t

Pour accéder à votre espace personnel, vous pouvez cliquer sur le lien suivant :

[Se connecter](#)


Cordialement,

La Direction Générale des Etrangers en France


Ce message est généré automatiquement, merci de ne pas y répondre.

Étape 2 : Création du compte ANEF du mineur bénéficiaire (1/2)

Se connecter au compte du mineur avec le mot de passe provisoire


**MINISTÈRE
DE L'INTÉRIEUR**
*Liberté
Égalité
Fraternité*

Étrangers en France
DIRECTION GÉNÉRALE DES ÉTRANGERS EN FRANCE


FAMI
France Asile Migrations Internationales
Le Centre de médiation

[NOUS CONTACTER](#) | [BESOIN D'AIDE ?](#) | [FRANÇAIS](#) ▼

Vous avez déjà un compte

Identifiant :


Mot de passe :

[MOT DE PASSE OUBLIÉ ?](#)

[S'identifier](#)

OU

FranceConnect est la solution proposée par l'État pour sécuriser et simplifier la connexion à vos services en ligne.

 **S'identifier avec FranceConnect**

[Qu'est-ce que FranceConnect ?](#)

[PREMIÈRE VISITE ? CRÉER VOTRE COMPTE](#)




MINISTÈRE
DE L'INTÉRIEUR



Liberté
Égalité
Fraternité

Étape 2 : Création du compte ANEF du mineur bénéficiaire (2/2)

Réinitialiser le mot de passe du compte du mineur


MINISTÈRE
DE L'INTÉRIEUR
Liberté
Égalité
Fraternité

Étrangers en France
DIRECTION GÉNÉRALE DES ÉTRANGERS EN FRANCE


Fédération Française
des Associations
Immigrées
Planque de mobilité 

[NOUS CONTACTER](#) | [BESOIN D'AIDE ?](#) | [FRANÇAIS](#) ▼

Réinitialisation du mot de passe

Votre mot de passe doit être réinitialisé. Merci de renseigner un nouveau mot de passe, qui doit faire au moins 8 caractères avec au moins une majuscule, une minuscule, un chiffre et un caractère spécial.

Nouveau mot de passe :



Confirmation du mot de passe :



[Valider mon mot de passe](#)



MINISTÈRE
DE L'INTÉRIEUR

Liberté
Égalité
Fraternité

Étape 3 : Connexion au compte du mineur bénéficiaire (1/2)

Cliquer sur le bouton « Se connecter »

The screenshot displays the official website of the French Ministry of the Interior, specifically the 'Étrangers en France' (Foreigners in France) portal. The header includes the Ministry's logo and name, the title 'Étrangers en France', and the 'DIRECTION GÉNÉRALE DES ÉTRANGERS EN FRANCE'. Navigation links for 'NOUS CONTACTER', 'BESOIN D'AIDE?', and language selection ('Français') are present. A horizontal menu contains several service options, with 'SE CONNECTER' (highlighted in a red box) being the target for the instruction. Below the menu, there are six large, light-blue buttons with icons and text: 'Je valide mon VLS-TS' (checkmark icon), 'Je demande ou renouvelle un titre de séjour' (ID card icon), 'Je demande la nationalité française' (flag icon), 'Je demande une autorisation de travail' (briefcase icon), 'Je déclare un changement de situation' (pencil icon), and 'Je demande un Document de Voyage' (airplane icon).

Étape 3 : Connexion au compte du mineur bénéficiaire (2/2)

S'identifier pour accéder au compte du mineur

Vous avez déjà un compte

Identifiant :

?

Mot de passe :

[MOT DE PASSE OUBLIÉ ?](#)

[S'identifier](#)

OU

FranceConnect est la solution proposée par l'État pour sécuriser et simplifier la connexion à vos services en ligne.

 **S'identifier avec
FranceConnect**

[Qu'est-ce que FranceConnect ?](#)

[PREMIÈRE VISITE ? CRÉER VOTRE COMPTE](#)

Lorsque le compte du mineur est créé, toutes les notifications concernant la demande seront adressées sur son compte ANEF.

INSTRUCTION DE LA DEMANDE

Réception d'une demande de pièces
complémentaires



MINISTÈRE
DE L'INTÉRIEUR

Liberté
Égalité
Fraternité


Étape 1 : Réception d'une notification sur l'adresse électronique renseignée par l'utilisateur

Cliquer sur « Se connecter »




Étape 2 : Connexion au compte usager

Renseigner l'identifiant (n° étranger) et le mot de passe pour se connecter


**MINISTÈRE
DE L'INTÉRIEUR**
*Liberté
Égalité
Fraternité*


Étrangers en France
DIRECTION GÉNÉRALE DES ÉTRANGERS EN FRANCE


FAMI
Fédération des Associations
Immigratoires de France
L'Europe se mobilise

[NOUS CONTACTER](#) | [BESOIN D'AIDE ?](#) | [Français](#)

[Accueil](#) | [Valider mon VLS-TS](#) | [Demander un titre de séjour](#) | [Demander la nationalité française](#) | [Acheter un timbre fiscal électronique](#)

[Je demande une autorisation de travail](#) | [Document de voyage](#)

 **SE
CONNECTER**

Connectez-vous pour accéder à vos services

Le symbole * indique les champs obligatoires.

*** Identifiant**

*** Mot de passe**

Se connecter

[Identifiant oublié ?](#)

[Mot de passe oublié ?](#)




MINISTÈRE
DE L'INTÉRIEUR


Liberté
Égalité
Fraternité

Étape 3 : Accès au compte usager

Cliquer sur la notification et en prendre connaissance



**MINISTÈRE
DE L'INTÉRIEUR**
Liberté
Égalité
Fraternité


Étrangers en France
DIRECTION GÉNÉRALE DES ÉTRANGERS EN FRANCE



Fédération Amicale des Immigrés de France
L'Europe se mobilise


[NOUS CONTACTER](#) | [BESOIN D'AIDE ?](#) | [Français](#) ▼

[Accueil](#) | [Demander un titre de séjour](#) | [Acheter un timbre fiscal électronique](#) | [Déclarer un changement](#) | [Document de voyage](#)




Je demande ou renouvelle un titre
de séjour


Je déclare un changement de
situation


Je demande un Document de
Voyage



MINISTÈRE
DE L'INTÉRIEUR

Liberté
Égalité
Fraternité


Étape 3 : Accès au compte usager

Cliquer sur la notification et en prendre connaissance

The screenshot shows the 'Étrangers en France' website interface. At the top left is the logo of the 'MINISTÈRE DE L'INTÉRIEUR' with the motto 'Liberté Égalité Fraternité'. To its right is the text 'Étrangers en France' and 'DIRECTION GÉNÉRALE DES ÉTRANGERS EN FRANCE'. On the top right, there are links for 'NOUS CONTACTER', 'BESOIN D'AIDE?', and a language selector set to 'Français'. Below the header is a navigation bar with links: 'Accueil', 'Demander un titre de séjour', 'Acheter un timbre fiscal électronique', 'Déclarer un changement', and 'Document de voyage'. On the right side of this bar is a notification bell icon with a red '1' and a user profile icon. A dropdown menu titled 'Mes Notifications' is open, showing a notification for '24/02/2022' regarding a 'Demande de complément'. Below the notification is a button that says 'Voir toutes mes notifications'. The main content area features three large cards with icons and text: 'Je demande ou renouvelle un titre de séjour' (with a person and document icon), 'Je déclare un changement de situation' (with a document and pencil icon), and 'Je demande un Document de Voyage' (with an airplane icon).

Étape 4 : Accès aux notifications

Prendre connaissance de la notification



Étrangers en France
DIRECTION GÉNÉRALE DES ÉTRANGERS EN FRANCE

[NOUS CONTACTER](#) | [BESOIN D'AIDE ?](#) | [Français](#)

[Accueil](#) | [Demander un titre de séjour](#) | [Acheter un timbre fiscal électronique](#) | [Déclarer un changement](#) | [Document de voyage](#)


[Vous êtes ici : Accueil > Mon compte > Mes notifications](#)

[RETOUR À TOUTES MES NOTIFICATIONS](#)

Demande de complément

Bonjour ORLANDO Bloom,

Je vous informe qu'après avoir pris connaissance des documents justificatifs joints à votre demande, un complément d'information est nécessaire à la poursuite de son instruction.

 Vous devez mettre à jour ou maintenir tous les documents justificatifs en fonction de ce qui vous est demandé par l'agent afin de pouvoir répondre. Les formats acceptés : .jpg, .png, .pdf, .tif, .bmp. La taille maximale : 10 Mo.

Les documents mentionnés ci-dessous sont manquants :

Justificatif d'autorité parentale :

Observations :

Bonjour, pourriez-vous joindre un document plus net s'il vous plaît ? Merci !

Joindre un document

Si vous n'apportez pas les compléments nécessaires dans un délai de 30 jours après avoir pris connaissance de ce message, votre demande pourra être considérée comme incomplète par l'administration qui ne sera pas en mesure de prendre une décision d'acceptation ou de refus de votre demande, et elle sera clôturée.

Cordialement,
L'agent instructeur
Ministère de l'Intérieur

Valider et envoyer

[RETOUR À TOUTES MES NOTIFICATIONS](#)




Étape 4 : Accès aux notifications

Joindre le document demandé puis envoyer le complément de dossier

Demande de complément

Bonjour ORLANDO Bloom,

Je vous informe qu'après avoir pris connaissance des documents justificatifs joints à votre demande, un complément d'information est nécessaire à la poursuite de son instruction.

-  Vous devez mettre à jour ou maintenir tous les documents justificatifs en fonction de ce qui vous est demandé par l'agent afin de pouvoir répondre. Les formats acceptés : .jpg, .png, .pdf, .tiff, .bmp. La taille maximale : 10 Mo

Les documents mentionnés ci-dessous sont manquants :

Justificatif d'autorité parentale :

Observations :

Bonjour, pourriez-vous joindre un document plus net s'il-vous-plait? Merci!

PJ.pdf

✕ SUPPRIMER

Joindre un document

Si vous n'apportez pas les compléments nécessaires dans un délai de 30 jours après avoir pris connaissance de ce message, votre demande pourra être considérée comme incomplète par l'administration qui ne sera pas en mesure de prendre une décision d'acceptation ou de refus de votre demande, et elle sera clôturée.

Cordialement,
L'agent Instructeur
Ministère de l'Intérieur

Valider et envoyer

[< RETOUR A TOUTES MES NOTIFICATIONS](#)

INSTRUCTION DE LA DEMANDE

Réception d'une notification de décision



MINISTÈRE
DE L'INTÉRIEUR

Liberté
Égalité
Fraternité


Étape 1 : Réception d'une notification sur l'adresse électronique renseignée par l'utilisateur

Cliquer sur « Se connecter »




Étape 2 : Connexion au compte usager

Renseigner l'identifiant (n° étranger) et le mot de passe pour se connecter


**MINISTÈRE
DE L'INTÉRIEUR**
*Liberté
Égalité
Fraternité*


Étrangers en France
DIRECTION GÉNÉRALE DES ÉTRANGERS EN FRANCE


FAM
Fédération des Associations
Migrations
L'Europe se mobilise

[NOUS CONTACTER](#) | [BESOIN D'AIDE ?](#) | [Français](#)

[Accueil](#) | [Valider mon VLS-TS](#) | [Demander un titre de séjour](#) | [Demander la nationalité française](#) | [Acheter un timbre fiscal électronique](#)

[Je demande une autorisation de travail](#) | [Document de voyage](#)

 **SE
CONNECTER**

Connectez-vous pour accéder à vos services

Le symbole * indique les champs obligatoires.

*** Identifiant**

*** Mot de passe**

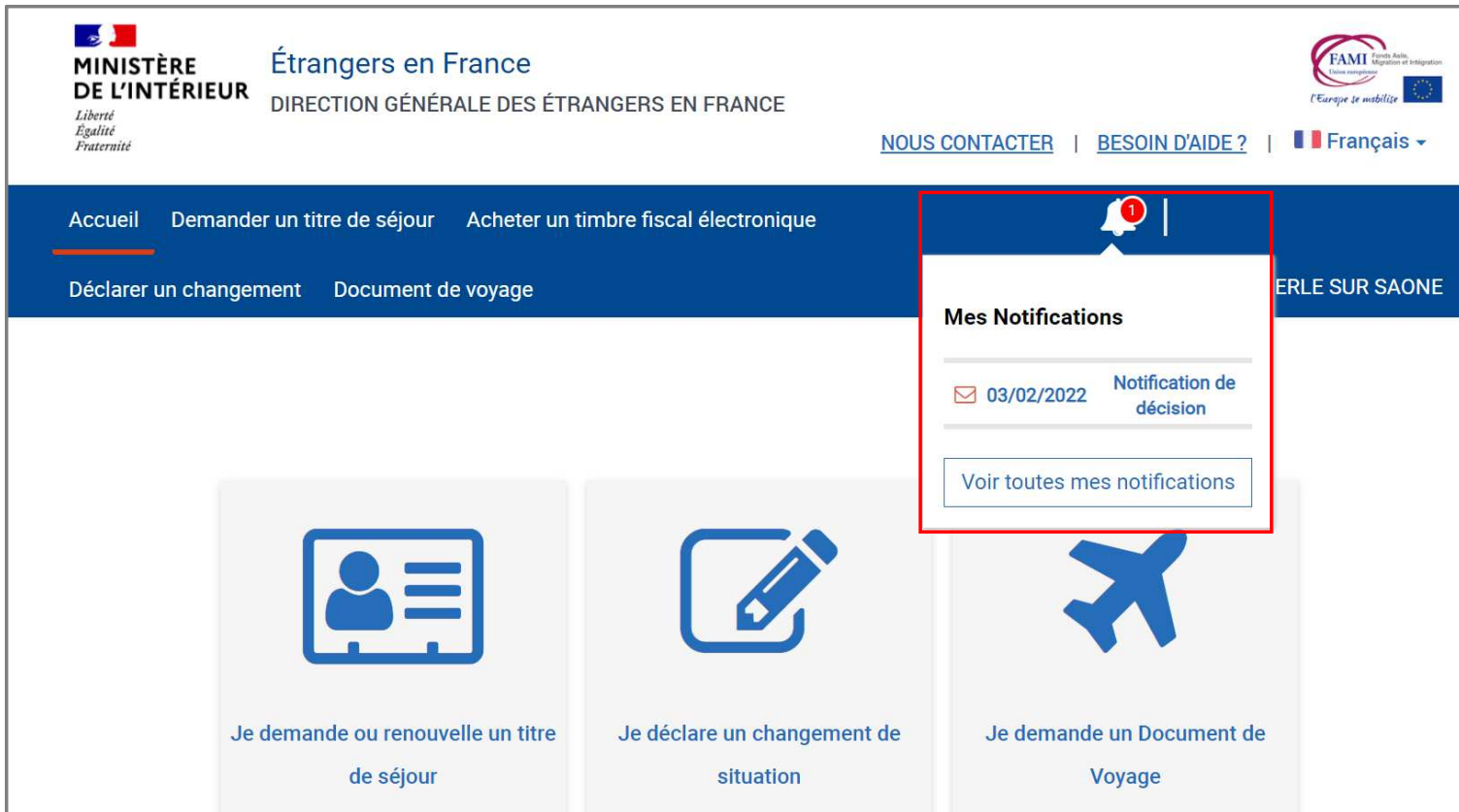
Se connecter

[Identifiant oublié ?](#)

[Mot de passe oublié ?](#)

Étape 3 : Accès au compte usager

Cliquer sur la notification et en prendre connaissance



The screenshot shows the official website of the French Ministry of the Interior, specifically the 'Étrangers en France' (Foreigners in France) portal. The header includes the Ministry's logo and name, the title 'Étrangers en France', and the 'DIRECTION GÉNÉRALE DES ÉTRANGERS EN FRANCE'. Navigation links for 'NOUS CONTACTER', 'BESOIN D'AIDE ?', and language selection ('Français') are present. A dark blue navigation bar contains links for 'Accueil', 'Demander un titre de séjour', 'Acheter un timbre fiscal électronique', 'Déclarer un changement', and 'Document de voyage'. A notification bell icon with a red '1' is highlighted in the top right. A dropdown menu titled 'Mes Notifications' is open, showing a notification dated '03/02/2022' regarding a 'Notification de décision'. A button 'Voir toutes mes notifications' is visible within the dropdown. Below the navigation bar, three main service tiles are displayed: 'Je demande ou renouvelle un titre de séjour' (with a person icon), 'Je déclare un changement de situation' (with a document and pencil icon), and 'Je demande un Document de Voyage' (with an airplane icon).



Étape 4 : Accès aux notifications

Cliquer sur la notification concernée

Mes Notifications

Vous pouvez suivre votre correspondance avec l'administration ci-dessous.

L'ouverture d'une notification fait office, pour l'administration, d'accusé de réception et déclenche donc le délai dans lequel vous devez répondre à une demande de l'agent en charge de votre dossier.

Filtrer mes notifications :

Toutes les notifications ▼

Résultats par page :

10 ▼

1 sur 1



24/02/2022 **SEJOUR** Notification de décision lue

Lu le 24/02/2022

01/03/2022 **SEJOUR** Demande de complément répondu

Répondu le 01/03/2022

01/03/2022 **SEJOUR** Notification de décision lue

Lu le 01/03/2022

09/03/2022 **SEJOUR** Demande de complément répondu

Répondu le 09/03/2022

10/03/2022 **SEJOUR** Notification de décision lue

Lu le 14/03/2022

14/03/2022 **SEJOUR** Notification de décision non lue

Résultats par page :


10 ▼

1 sur 1




Étape 4 : Accès à la notifications


Prendre connaissance de la notification concernée de décision

**MINISTÈRE
DE L'INTÉRIEUR**
*Liberté
Égalité
Fraternité*

Étrangers en France
DIRECTION GÉNÉRALE DES ÉTRANGERS EN FRANCE


FAMI
Fédération des associations
françaises d'immigrés
L'Europe se mobilise

[NOUS CONTACTER](#) | [BESOIN D'AIDE ?](#) | [Français](#)

[Accueil](#) | [Demander un titre de séjour](#) | [Acheter un timbre fiscal électronique](#) | [Déclarer un changement](#) | [Document de voyage](#) |  | [BOB Leponge](#)

Vous êtes ici : [Accueil](#) > [Mon compte](#) > Mes notifications

[< RETOUR A TOUTES MES NOTIFICATIONS](#)

Notification de décision

Bonjour BOB Leponge,

Je vous informe que votre demande en ligne de titre de séjour n° 5901202204110000085 a été acceptée. Un nouveau titre de séjour est en cours de fabrication et vous sera prochainement remis.

Dans l'attente de cette remise, vous trouverez en pièce jointe l'attestation de décision favorable qui vous permettra de justifier votre droit au séjour et de maintenir vos droits associés dans l'attente de la remise de votre nouveau titre en préfecture.

L'administration vous recontactera pour que vous veniez retirer ce titre en préfecture, et vous précisera le montant de la taxe à acquitter.

[TELECHARGER LE DOCUMENT](#)

Cordialement,
L'agent Instructeur
Ministère de l'Intérieur

[< RETOUR A TOUTES MES NOTIFICATIONS](#)




**MINISTÈRE
DE L'INTÉRIEUR**

*Liberté
Égalité
Fraternité*


ANNEXES

ANNEXE 1 : LISTE DES PIÈCES JUSTIFICATIVES DEMANDÉES (CAS 4 ET 5)

Liste téléchargeable sur la page de préambule de la téléprocédure

 **MINISTÈRE
DE L'INTÉRIEUR**
*Liberté
Égalité
Fraternité*

Étrangers en France
DIRECTION GÉNÉRALE DES ÉTRANGERS EN FRANCE

 **FAMI**
L'Europe se mobilise

**DEMANDE DE TITRE DE SÉJOUR
BÉNÉFICIAIRE DE LA PROTECTION INTERNATIONALE**

Liste des documents justificatifs à fournir pour une demande faite pour un mineur en tant que Parent / Représentant légal à titre individuel

Vous devez fournir sous forme numérique tous les documents justificatifs demandés en vous assurant de leur lisibilité, ainsi que leur traduction lorsque ceux-ci sont rédigés en langue étrangère. Vous pouvez consulter la liste des traducteurs agréés en suivant ce lien : <https://www.service-public.fr/particuliers/vosdroits/F12956>

Vous devez respecter les formats suivants : .jpg, .pdf, .png, .bmp, .tiff et ne pas dépasser 10Mo par fichier.

INFORMATIONS PERSONNELLES DU DEMANDEUR

☐ **Passeport, Carte nationale d'identité, Carte Consulaire ou Carte de séjour**
Veuillez fournir une photocopie de votre passeport (pages relatives à l'état-civil). Si vous n'avez pas de passeport, veuillez fournir un document justifiant de votre nationalité (attestation consulaire). Si vous êtes français et n'avez pas de passeport, merci de fournir la copie recto verso de votre carte nationale d'identité.

ENFANT MINEUR BÉNÉFICIAIRE

☐ **Photographie d'identité récente du mineur - Numéro EPhoto**
Si vous disposez d'une photo et d'une signature numériques, veuillez renseigner le numéro ephoto figurant sur votre planche de photos d'identité. Si vous ne disposez pas encore de ephoto, vous pouvez localiser un service photo et signature numériques en suivant ce lien : <https://permisdeconduire.ants.gouv.fr/services-associes/Ou-faire-ma-photo-et-ma-signature-numeriques>

☐ **Certificat de naissance ou livret de famille délivrés par l'OFPRA ou copie intégrale de l'acte de naissance ou copie du livret de famille**

JUSTIFICATIF D'AUTORITÉ PARENTALE

SI VOUS ÊTES MARIÉ(E) :

☐ **Extrait d'acte de mariage**

SI VOUS ÊTES PARENTS DIVORCÉS :


☐ **Jugement de divorce**

SI VOUS ÊTES PARENTS NON MARIÉS, PACSÉS OU CONCUBINS - RECONNAISSANCE DE MOINS D'UN AN :


☐ **Extrait d'acte de naissance avec mention de la date de reconnaissance**

SI VOUS ÊTES PARENTS NON MARIÉS, PACSÉS OU CONCUBINS - RECONNAISSANCE DE PLUS D'UN AN :

☐ **Une déclaration conjointe d'exercice en commun de l'autorité parentale faite auprès du greffier du tribunal de grande instance ou copie de la décision de justice statuant sur l'autorité parentale**

 **MINISTÈRE
DE L'INTÉRIEUR**
*Liberté
Égalité
Fraternité*

Étrangers en France
DIRECTION GÉNÉRALE DES ÉTRANGERS EN FRANCE

 **FAMI**
L'Europe se mobilise

**DEMANDE DE TITRE DE SÉJOUR
BÉNÉFICIAIRE DE LA PROTECTION INTERNATIONALE**

Liste des documents justificatifs à fournir pour une demande faite pour un mineur en tant que Parent / Représentant légal à titre individuel

Vous devez fournir sous forme numérique tous les documents justificatifs demandés en vous assurant de leur lisibilité, ainsi que leur traduction lorsque ceux-ci sont rédigés en langue étrangère. Vous pouvez consulter la liste des traducteurs agréés en suivant ce lien : <https://www.service-public.fr/particuliers/vosdroits/F12956>

Vous devez respecter les formats suivants : .jpg, .pdf, .png, .bmp, .tiff et ne pas dépasser 10Mo par fichier.

ENFANT MINEUR BÉNÉFICIAIRE

JUSTIFICATIF D'AUTORITÉ PARENTALE

SI VOUS ÊTES PARENTS SÉPARÉS :

☐ **Ordonnance de séparation**

SI L'AUTORITÉ PARENTALE EST EXERCÉE PAR UN TIERS :

☐ **Une copie de la décision de justice portant délégation de l'autorité parentale ou de la décision du conseil de famille**

DOMICILE DU MINEUR

Au nom du demandeur s'il réside avec le mineur ou au nom du mineur dans le cas contraire.


☐ **Justificatif de domicile datant de moins de 6 mois :**
Veuillez joindre un des justificatifs de domicile suivant :
- Une facture d'électricité, gaz, eau, internet, fixe ou mobile ;
- ou une copie du bail de location ;
- ou une copie d'une quittance de loyer ou de taxe d'habitation.

☐ **Si hébergement à l'hôtel :**
Veuillez joindre les justificatifs de domicile suivant :
- Une attestation de l'hôtelier ;
- Une copie de la facture du dernier mois.


☐ **Si hébergement chez un particulier :**
Veuillez joindre les justificatifs de domicile suivant :
- Une attestation de l'hébergeant datée et signée ;
- Une copie de sa Carte Nationale d'Identité ou de sa carte de séjour ;
- Un justificatif de domicile de l'hébergeant si l'adresse inscrite sur sa carte d'identité ou sa carte de séjour n'est plus à jour.

ANNEXE 2 : LISTE DES PIÈCES JUSTIFICATIVES DEMANDÉES (CAS 6)

Liste téléchargeable sur la page de préambule de la téléprocédure

**MINISTÈRE
DE L'INTÉRIEUR**
Liberté
Égalité
Fraternité

Étrangers en France
DIRECTION GÉNÉRALE DES ÉTRANGERS EN FRANCE

**FAM**
Fédération des Associations de Migrants
Français en France
L'Europe se multiplie

