



MINISTÈRE
DE L'INTÉRIEUR

Liberté
Égalité
Fraternité

11 – SÉLECTIONNER LA BRIQUE « Je demande ou renouvelle un titre de séjour »

MINISTÈRE
DE L'INTÉRIEUR
*Liberté
Égalité
Fraternité*

Étrangers en France
DIRECTION GÉNÉRALE DES ÉTRANGERS EN FRANCE

L'Europe se mobilise

[NOUS CONTACTER](#) | [BESOIN D'AIDE ?](#) | [Français](#) ▼

[Accueil](#) | [Demander un titre de séjour](#) | [Acheter un timbre fiscal électronique](#) | [Déclarer un changement](#) | [Document de voyage](#) | | Test vingt-sept Recette métier

Je demande ou renouvelle un titre
de séjour

Je déclare un changement de
situation

Je demande un document de
voyage





MINISTÈRE
DE L'INTÉRIEUR

Liberté
Égalité
Fraternité

12 – CHOISIR LE PROFIL BÉNÉFICIAIRE « Moi-même » POUR LE CAS 1

MINISTÈRE
DE L'INTÉRIEUR
Liberté
Égalité
Fraternité

Étrangers en France
DIRECTION GÉNÉRALE DES ÉTRANGERS EN FRANCE

Fédération Française
des Associations
d'Immigrés
et de
Régionaux
Français
L'Europe se mobilise

[NOUS CONTACTER](#) | [BESOIN D'AIDE ?](#) | Français ▾

[Accueil](#) | [Demander un titre de séjour](#) | [Acheter un timbre fiscal électronique](#) | [Déclarer un changement](#) | [Document de voyage](#) | | Test deux RECETTE MÉTIER

Vous êtes ici : [Accueil](#) > Demander un titre de séjour

Je sollicite ou renouvelle un titre de séjour pour :

☒ **Moi-même**

☐ Un mineur de plus de 16 ans

[Je continue](#)



MINISTÈRE
DE L'INTÉRIEUR

Liberté
Égalité
Fraternité

13 – AFFICHAGE DES CHOIX SELON LE PROFIL DU DEMANDEUR



MINISTÈRE
DE L'INTÉRIEUR
*Liberté
Égalité
Fraternité*

Étrangers en France

DIRECTION GÉNÉRALE DES ÉTRANGERS EN FRANCE



[NOUS CONTACTER](#) | [BESOIN D'AIDE ?](#) | [Français](#) ▼

[Accueil](#) | [Demander un titre de séjour](#) | [Acheter un timbre fiscal électronique](#) | [Déclarer un changement](#) | [Document de voyage](#)



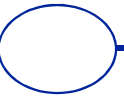
Test vingt-sept Recette métier

Vous êtes ici : [Accueil](#) > Demander un titre de séjour

Je sollicite un titre de séjour:

- ☐ En tant que bénéficiaire de la protection internationale
- ☐ Membre de famille d'un bénéficiaire de la protection internationale

Je commence






MINISTÈRE
DE L'INTÉRIEUR

Liberté
Égalité
Fraternité

14 – AFFICHAGE DES CHOIX SELON LE PROFIL DU DEMANDEUR (CAS 2)

**MINISTÈRE
DE L'INTÉRIEUR**
Liberté
Égalité
Fraternité

Étrangers en France
DIRECTION GÉNÉRALE DES ÉTRANGERS EN FRANCE

[NOUS](#)

Accueil Demander un titre de séjour Acheter un timbre fiscal électronique Déclarer un changement Document de voyage

Vous êtes ici : [Accueil](#) > Demander un titre de séjour

Je sollicite un titre de séjour:

☒ **En tant que bénéficiaire de la protection internationale**

☐ Membre de famille d'un bénéficiaire de la protection internationale

[Je commence](#)

Cas 2 : Usager reconnu BPI, sans TSE, avec un n° étranger et/ou un VISA, demandant un TSE pour lui-même – Première demande



MINISTÈRE
DE L'INTÉRIEUR

Liberté
Égalité
Fraternité

14 – AFFICHAGE DES CHOIX SELON LE PROFIL DU DEMANDEUR (CAS 3 – Option 1)



Étrangers en France

DIRECTION GÉNÉRALE DES ÉTRANGERS EN FRANCE

[NOUS CONTACTER](#)

[Accueil](#) [Demander un titre de séjour](#) [Acheter un timbre fiscal électronique](#) [Déclarer un changement](#) [Document de voyage](#)

Vous êtes ici : [Accueil](#) > Demander un titre de séjour

Je sollicite un titre de séjour:

☐ En tant que bénéficiaire de la protection internationale

☒ Membre de famille d'un bénéficiaire de la protection internationale

[Je continue](#)

CAS 3 : Usager membre de famille du BPI, sans TSE, avec un numéro étranger, demandant un TSE pour lui-même – Première demande



MINISTÈRE
DE L'INTÉRIEUR

Liberté
Égalité
Fraternité

14 – AFFICHAGE DES CHOIX SELON LE PROFIL DU DEMANDEUR (CAS 3 – Option 2)

MINISTÈRE
DE L'INTÉRIEUR
Liberté
Égalité
Fraternité

Étrangers en France
DIRECTION GÉNÉRALE DES ÉTRANGERS EN FRANCE

FAMILIALE
L'Europe de demain

[NOUS CONTACTER](#) | [BESOIN D'AIDE ?](#) | [FRANÇAIS](#)

Accueil SE CONNECTER

[Vous êtes ici : Accueil](#) > Demander un titre de séjour

Votre situation actuelle

Vous êtes titulaire d'un visa « LOREM IPSUM » et vous sollicitez un titre de séjour en lien avec le motif de votre visa.

Veillez saisir le motif de votre visa : ?

Réunification familiale

< Revenir à l'étape précédente

Je commence

CAS 3 : Usager membre de famille du BPI, sans TSE, avec un VISA, demandant un TSE pour lui-même – Première demande



MINISTÈRE
DE L'INTÉRIEUR

Liberté
Égalité
Fraternité

15 – CHOIX DU STATUT DE L'USAGER MEMBRE DE FAMILLE (CAS 3)

MINISTÈRE
DE L'INTÉRIEUR
Liberté
Égalité
Fraternité

Étrangers en France
DIRECTION GÉNÉRALE DES ÉTRANGERS EN FRANCE

FAM
Fédération des Associations
Membres de l'Union Européenne
L'Europe se mobilise

[NOUS CONTACTER](#) | [BESOIN D'AIDE ?](#) | [Français](#) ▼

[Accueil](#) | [Demander un titre de séjour](#) | [Acheter un timbre fiscal électronique](#) | [Déclarer un changement](#) | [Document de voyage](#) | [Test deux RECETTE MÉTIER](#)

Vous êtes ici : [Accueil](#) > Demander un titre de séjour

Votre demande

Vous sollicitez un titre de séjour en tant que membre de famille d'un bénéficiaire de la protection internationale.

EN TANT QUE :

☐ **Conjoint, partenaire de pacs ou concubin**
Votre conjoint, partenaire ou concubin est bénéficiaire d'un titre de séjour réfugié ou protection subsidiaire.

☐ **Enfant, jeune majeur (dans l'année de mes 18 ans) et entré mineur en France**
Vous êtes entré mineur en France avec l'un de vos parents qui bénéficie d'un titre de séjour réfugié, protection subsidiaire ou apatride et vous sollicitez un titre de séjour membre de famille BPI dans l'année qui suit votre dix-huitième anniversaire.

☐ **Parent (père ou mère)**
Vous êtes ascendant direct au premier degré d'un enfant mineur non marié bénéficiaire d'un titre de séjour réfugié, protection subsidiaire ou apatride.

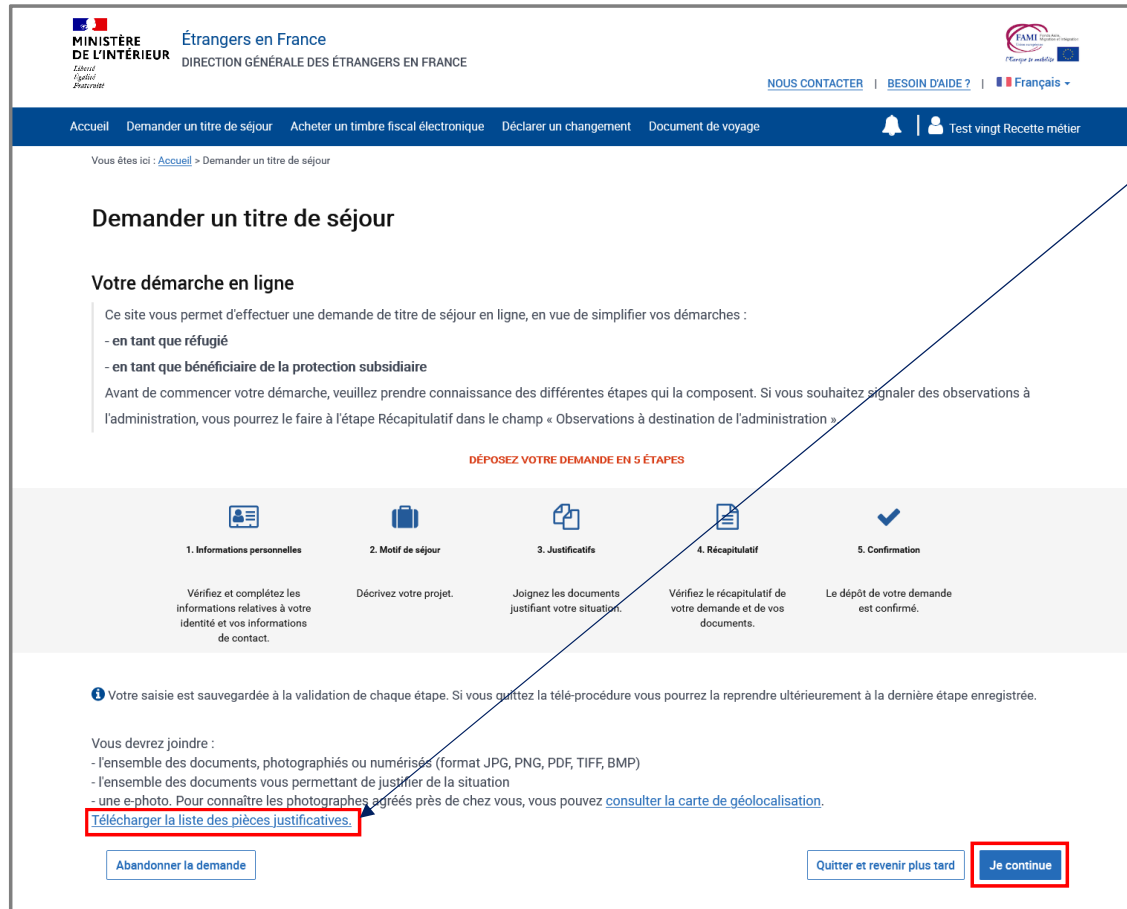
[< Retour](#) [Je commence](#)

- ☒ **Conjoint, partenaire de pacs ou concubin**
Votre conjoint, partenaire ou concubin est bénéficiaire d'un titre de séjour réfugié ou protection subsidiaire.
- ☒ **Enfant, jeune majeur (dans l'année de mes 18 ans) et entré mineur en France**
Vous êtes entré mineur en France avec l'un de vos parents qui bénéficie d'un titre de séjour réfugié, protection subsidiaire ou apatride et vous sollicitez un titre de séjour membre de famille BPI dans l'année qui suit votre dix-huitième anniversaire.
- ☒ **Parent (père ou mère)**
Vous êtes ascendant direct au premier degré d'un enfant mineur non marié bénéficiaire d'un titre de séjour réfugié, protection subsidiaire ou apatride.



16 – AFFICHAGE DE PAGE DE PRÉAMBULE [CAS 2]

Cliquer sur le bouton « Je continue »



Étrangers en France
DIRECTION GÉNÉRALE DES ÉTRANGERS EN FRANCE

[NOUS CONTACTER](#) | [BESOIN D'AIDE ?](#) | [Français](#)

[Accueil](#) [Demander un titre de séjour](#) [Acheter un timbre fiscal électronique](#) [Déclarer un changement](#) [Document de voyage](#) [Test vingt Recette métier](#)

Vous êtes ici : [Accueil](#) > Demander un titre de séjour

Demander un titre de séjour

Votre démarche en ligne

Ce site vous permet d'effectuer une demande de titre de séjour en ligne, en vue de simplifier vos démarches :

- en tant que réfugié
- en tant que bénéficiaire de la protection subsidiaire

Avant de commencer votre démarche, veuillez prendre connaissance des différentes étapes qui la composent. Si vous souhaitez signaler des observations à l'administration, vous pourrez le faire à l'étape Récapitulatif dans le champ « Observations à destination de l'administration ».

DÉPOSEZ VOTRE DEMANDE EN 5 ÉTAPES

1. Informations personnelles	2. Motif de séjour	3. Justificatifs	4. Récapitulatif	5. Confirmation
Vérifiez et complétez les informations relatives à votre identité et vos informations de contact.	Décrivez votre projet.	Joignez les documents justifiant votre situation.	Vérifiez le récapitulatif de votre demande et de vos documents.	Le dépôt de votre demande est confirmé.

i Votre saisie est sauvegardée à la validation de chaque étape. Si vous quittez la télé-procédure vous pourrez la reprendre ultérieurement à la dernière étape enregistrée.

Vous devrez joindre :

- l'ensemble des documents, photographiés ou numérisés (format JPG, PNG, PDF, TIFF, BMP)
- l'ensemble des documents vous permettant de justifier de la situation
- une e-photo. Pour connaître les photographes agréés près de chez vous, vous pouvez [consulter la carte de géolocalisation](#).


[Télécharger la liste des pièces justificatives.](#)

[Abandonner la demande](#) [Quitter et revenir plus tard](#) [Je continue](#)


La liste des pièces justificatives à fournir par l'utilisateur est téléchargeable ici

16 – AFFICHAGE DE PAGE DE PRÉAMBULE [CAS 3]

Cliquer sur le bouton « Je continue »

**MINISTÈRE
DE L'INTÉRIEUR**
Liberté
Égalité
Fraternité

Étrangers en France
DIRECTION GÉNÉRALE DES ÉTRANGERS EN FRANCE

[NOUS CONTACTER](#) | [BESOIN D'AIDE ?](#) |  Français

Accueil | Demander un titre de séjour | Acheter un timbre fiscal électronique | Déclarer un changement | Document de voyage

Vous êtes ici : [Accueil](#) > Demander un titre de séjour

Demander un titre de séjour






Votre démarche en ligne


Ce site vous permet d'effectuer une demande de titre de séjour Bénéficiaire de la Protection Internationale :

- en tant que conjoint, partenaire de pacs ou concubin
- en tant qu'enfant, jeune majeur rentré en France
- en tant que parent (père ou mère)

Avant de commencer votre démarche, veuillez prendre connaissance des différentes étapes qui la composent. Si vous souhaitez signaler des observations à l'administration, vous pourrez le faire à l'étape Récapitulatif dans le champ « Observations à destination de l'administration ».

DÉPOSEZ VOTRE DEMANDE EN 5 ÉTAPES

				
1. Informations personnelles	2. Motif de séjour	3. Justificatifs	4. Récapitulatif	5. Confirmation
Vérifiez et complétez les informations relatives à votre identité et vos informations de contact.	Décrivez votre projet.	Joignez les documents justifiant votre situation.	Vérifiez le récapitulatif de votre demande et de vos documents.	Le dépôt de votre demande est confirmé.

 Votre saisie est sauvegardée à la validation de chaque étape. Si vous quittez la télé-procédure vous pourrez la reprendre ultérieurement à la dernière étape enregistrée.

Vous devrez joindre :

- l'ensemble des documents, photographiés ou numérisés (format JPG, PNG, PDF, TIFF, BMP)
- l'ensemble des documents vous permettant de justifier de la situation
- une e-photo. Pour connaître les photographes agréés près de chez vous, vous pouvez [consulter la carte de géolocalisation](#).

[Télécharger la liste des pièces justificatives.](#)

Abandonner la demande

Quitter et revenir plus tard

Je continue

La liste des pièces justificatives à fournir par l'utilisateur est téléchargeable ici



**MINISTÈRE
DE L'INTÉRIEUR**

*Liberté
Égalité
Fraternité*

DEPÔT DE LA DEMANDE

5 ÉTAPES

ÉTAPE 1 : VÉRIFIER LES INFORMATIONS PERSONNELLES DU DEMANDEUR (CAS 2 ET 3)

Vérifier les informations sur l'état-civil du demandeur

Demander un titre de séjour



Je vérifie les informations personnelles que j'ai fournies

ÉTAT CIVIL

❗ Les informations d'état civil ne sont pas modifiables. Si ces informations ne sont plus à jour, veuillez indiquer lesquelles dans le champ « Observations à destination de l'administration » à l'étape Récapitulatif.

Nom de naissance :

Recette métier

Nom d'usage :

N/A

Prénom(s) :

Test vingt-sept

Sexe :

Féminin

Date de naissance :

05/04/1980

Pays de naissance :

Afghanistan

Lieu de naissance :

Kaboul

Nationalité :

Afghane

ÉTAPE 1 : VÉRIFIER LES INFORMATIONS PERSONNELLES DU DEMANDEUR (CAS 2)

Renseigner les informations sur les liens personnels et familiaux – usager marié dans l'exemple (1/2)

LIENS PERSONNELS ET FAMILIAUX

Les champs marqués d'un * sont obligatoires.

Date d'entrée en France * :

Jour : 05 Mois : Avril Année : 2022

MA SITUATION FAMILIALE

Quelle est votre situation familiale actuelle ? * :

Marié(e)

Date de début de l'union * :

Jour : JJ Mois : MM Année : AAAA

Pays de l'union * :

Mon conjoint

Nom de naissance * :

❗ Ce champ est obligatoire.

Prénom(s) :

[+ Ajouter un prénom](#)

Marié(e)

Célibataire

Concubin(ne)

Divorcé(e)

Marié(e)

Pacsé(e)

ÉTAPE 1 : VÉRIFIER LES INFORMATIONS PERSONNELLES DU DEMANDEUR (CAS 2)

Renseigner les informations sur les liens personnels et familiaux – usager marié dans l'exemple (1/2)

Date de début de l'union * :

Jour : Mois : Année :

Pays de l'union * :

Mon conjoint

Nom de naissance * :

Prénom(s) :

[+ Ajouter un prénom](#)

Quel est le sexe de votre conjoint(e) ? * :
☒ **Masculin** ☐ Féminin

Date de naissance * :
Jour : Mois : Année :

Nationalité(s) * :

[+ Ajouter une nationalité](#)

Où réside votre conjoint(e) ? * :
☒ **En France** ☐ À l'étranger

ENFANTS

Avez-vous des enfants à votre charge ? *
☐ Oui ☒ **Non**

Avez-vous des enfants à la charge de votre conjoint ? *
☒ **Oui** ☐ Non

Enfant 1

Nom de naissance * :

Prénom(s) :

[+ Ajouter un prénom](#)

Quel est le sexe de votre enfant ? *
☐ Masculin ☐ Féminin

Date de naissance * :
Jour : Mois : Année :

Nationalité(s) * :

[+ Ajouter une nationalité](#)

Où réside votre enfant ? *
☐ En France ☐ A l'étranger

ÉTAPE 1 : VÉRIFIER LES INFORMATIONS PERSONNELLES DU DEMANDEUR (CAS 2 ET 3)

Vérifier l'adresser et compléter les informations de contact

ADRESSE

Les champs marqués d'un * sont obligatoires.

Adresse * :
1 Rue DE LUTECE 59000 Lille

☐ Vous résidez outre-mer et vous ne trouvez pas votre adresse dans les suggestions d'adresse qui vous sont proposées.

Numéro de voie :
1

Voie :
Rue DE LUTECE

Complément d'adresse :

Code postal :
59000

Ville :
LILLE

Pays :
FRANCE

Code INSEE :
59350

INFORMATIONS DE CONTACT

Les champs marqués d'un * sont obligatoires.

Il s'agit des informations de contact utilisées pour l'ensemble des contacts avec l'administration dans le cadre de cette démarche.

Email :
mfassy@noveane.com


Téléphone * :

[< Revenir à l'étape précédente](#) [Abandonner la demande](#) [Quitter et revenir plus tard](#) **Enregistrer et poursuivre >**

ÉTAPE 2 : RENSEIGNER LE MOTIF DE LA DEMANDE (CAS 2) (1/2)

Vérifier le motif de séjour de l'utilisateur

CAS 2

**MINISTÈRE
DE L'INTÉRIEUR**
Liberté
Égalité
Fraternité

Étrangers en France
DIRECTION GÉNÉRALE DES ÉTRANGERS EN FRANCE

[NOUS CONTACTER](#) | [BESOIN D'AIDE ?](#) | [Français](#)

[Accueil](#) | [Demander un titre de séjour](#) | [Acheter un timbre fiscal électronique](#) | [Déclarer un changement](#) | [Document de voyage](#) | [Test vingt Recette métier](#)

Vous êtes ici : [Accueil](#) > Demander un titre de séjour

Demander un titre de séjour

✓

2

3

4

5

Informations
personnelles

Motif de séjour

Justificatifs

Récapitulatif

Confirmation

Je renseigne mon motif de séjour

▼ MOTIF DE SÉJOUR

Je demande un titre de séjour en tant que bénéficiaire de la protection subsidiaire.

▼ ATTESTATION SUR L'HONNEUR

Les champs marqués d'un * sont obligatoires.

En cochant les cases suivantes, j'atteste sur l'honneur :

☐ Bénéficier de la protection subsidiaire et ne pas être marié. *

☐ Avoir connaissance des sanctions pénales encourues par l'auteur d'une fausse attestation. *

[Revenir à l'étape précédente](#)

[Abandonner la demande](#)


[Quitter et revenir plus tard](#)

[Enregistrer et poursuivre >](#)

ÉTAPE 2 : RENSEIGNER LE MOTIF DE LA DEMANDE (CAS 2) (2/2)

Cocher les cases de la rubrique « Attestation sur l'honneur »

CAS 2

 **MINISTÈRE
DE L'INTÉRIEUR** *Liberté
Égalité
Fraternité* **Étrangers en France**
DIRECTION GÉNÉRALE DES ÉTRANGERS EN FRANCE

[NOUS CONTACTER](#) | [BESOIN D'AIDE ?](#) | [Français](#)

[Accueil](#) [Demander un titre de séjour](#) [Acheter un timbre fiscal électronique](#) [Déclarer un changement](#) [Document de voyage](#) [Test vingt Recette métier](#)

Vous êtes ici : [Accueil](#) > Demander un titre de séjour

Demander un titre de séjour

1 Informations personnelles 2 **Motif de séjour** 3 Justificatifs 4 Récapitulatif 5 Confirmation

Je renseigne mon motif de séjour

▼ **MOTIF DE SÉJOUR**

Je demande un titre de séjour en tant que bénéficiaire de la protection subsidiaire.

▼ **ATTESTATION SUR L'HONNEUR**

Les champs marqués d'un * sont obligatoires.

En cochant les cases suivantes, j'atteste sur l'honneur :

- ☒ **Bénéficier de la protection subsidiaire et ne pas être marié. ***
- ☒ **Avoir connaissance des sanctions pénales encourues par l'auteur d'une fausse attestation. ***

[Revenir à l'étape précédente](#) [Abandonner la demande](#) [Quitter et revenir plus tard](#) [Enregistrer et poursuivre >](#)

L'attestation sur l'honneur s'adapte en fonction de la situation familiale de l'utilisateur. Si l'utilisateur était marié, il attesterait qu'il n'est pas en situation de polygamie.

ÉTAPE 2 : RENSEIGNER LE MOTIF DE LA DEMANDE (CAS 3) (1/ 3)

Saisir les informations de l'ayant-droit qui bénéficie du statut BPI

CAS 3 : MEMBRE DE FAMILLE DU BPI

Peu importe que l'utilisateur soit un conjoint, un enfant ou un parent, il devra saisir les informations du bénéficiaire de la protection

Je renseigne mon motif de séjour

MOTIF DE SÉJOUR

☒ Conjoint, partenaire de pacs ou concubin

INFORMATIONS SUR L'ACCUEILLANT BÉNÉFICIAIRE DE LA PROTECTION INTERNATIONALE

Nom :

Prénom(s) :

☒ Apporter ses propres

Date de naissance : JJ MM AAAA

N° Étranger :

[Préremplir ses informations](#)

MA SITUATION FAMILIALE

Quelle est votre situation familiale actuelle ? :

Date de début de l'union : Jour : Mois : Année :

Pays de l'union :

ENFANTS

Avez-vous des enfants à votre charge ? ☐ Oui ☐ Non

Avez-vous des enfants à la charge de votre conjoint ? ☐ Oui ☐ Non

☐ Enfant, jeune majeur (dans l'année de ses 18 ans) et entremetteur en France

☐ Parent (père ou mère)

[Revenir à l'étape précédente](#) [Abandonner la demande](#) [Quitter et revenir plus tard](#) [En](#)

☒ **Conjoint, partenaire de pacs ou concubin**

Votre conjoint, partenaire ou concubin est bénéficiaire d'un titre de séjour réfugié ou protection subsidiaire.

INFORMATIONS SUR L'ACCUEILLANT BÉNÉFICIAIRE DE LA PROTECTION INTERNATIONALE

Nom :
Recette métier

Prénom(s) :
Test un

Date de naissance :
05/04/1982

N° Étranger :
7503136111

[✖ SUPPRIMER LES INFORMATIONS](#)

MINISTÈRE DE L'INTÉRIEUR

*Départ
Liberté
Sécurité*

Étrangers en France

DIRECTION GÉNÉRALE DES ÉTRANGERS EN FRANCE

[NOUS CONTACTER](#) | [BESOIN D'AIDE ?](#) | [Français ▾](#)

[Accueil](#) | [Demander un titre de séjour](#) | [Acheter un timbre fiscal électronique](#) | [Déclarer un changement](#) | [Document de voyage](#)

| Test vingt Recette métier

Vous êtes ici : [Accueil](#) > Demander un titre de séjour

Demander un titre de séjour

▼ — ▼ — **3** — 4 — 5

Informations personnelles

Motif de séjour

Justificatifs

Récapitulatif

Confirmation

Je joins mes documents justificatifs

i Vous devrez fournir sous forme numérique (.jpg, .pdf, .png, .tiff, .bmp) tous les documents justificatifs demandés en vous assurant de leur lisibilité, et ne pas dépasser une taille maximale de 10 Mo par fichier. Vous avez la possibilité de joindre 3 fichiers maximum par document. Si les documents ne sont pas en français il est préférable de joindre une traduction, [consulter la liste des traducteurs agréés](#).

▾ INFORMATIONS PERSONNELLES

Photographie d'identité récente

Si vous disposez d'une photo et d'une signature numériques, veuillez renseigner ci-dessous le numéro ephoto figurant sur votre planche de photos d'identité. Si vous ne disposez pas encore de ephoto, [vous pouvez localiser un service photo et signatures numériques en suivant ce lien](#).

Numéro ephoto * :

[Confirmer le numéro ephoto](#)

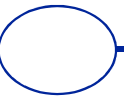
Justificatifs de domicile de moins de 6 mois

Veuillez joindre un justificatif de domicile

Joindre un document

[Revenir à l'étape précédente](#)
[Abandonner la demande](#)

[Quitter et revenir plus tard](#)
[Enregistrer et poursuivre >](#)



ETAPE 3 : LES JUSTIFICATIFS (CAS 3)

Les justificatifs sont différents en fonction du motif du séjour

Demander un titre de séjour

1 Informations personnelles 2 Motif de séjour 3 **Justificatifs** 4 Récapitulatif 5 Confirmation

Je joins mes documents justificatifs

Vous devez fournir sous forme numérique (.jpg, .pdf, .png, .tif, .bmp) tous les documents justificatifs demandés en vous assurant de leur lisibilité, et ne pas dépasser une taille maximale de 10 Mo par fichier. Vous avez la possibilité de joindre 3 fichiers maximum par document. Si les documents ne sont pas en français il est préférable de joindre une traduction, [consultez la liste des traducteurs agréés](#).

INFORMATIONS PERSONNELLES

Photographie d'identité récente
Si vous disposez d'une photo et d'une signature numériques, veuillez renseigner ci-dessous le numéro ephoto lié à votre planche de photos d'identité. Si vous ne disposez pas encore de ephoto, vous pouvez localiser un [service photo](#) et télécharger numériquement en suivant ce lien.

Numéro ephoto :

Justificatifs de domicile de moins de 6 mois
Veuillez joindre un justificatif de domicile.

MOTIF DE SÉJOUR

Si vous êtes marié(e) :
Veuillez fournir l'un des justificatifs suivants. Si le ou les documents ne sont pas en français il est préférable de joindre une traduction, [consultez la liste des traducteurs agréés](#).

- Acte de mariage
- Certificat de mariage délivré par l'OFMPEA

Si vous êtes pacsé(e) :
Veuillez fournir le justificatif suivant :

- Attestation de pacs

Dans ce cas, l'utilisateur est marié, pacsé ou en concubinage

ETAPE 5 : RECAPITULATIF (CAS 2) (1/2)

 Les informations personnelles


MINISTÈRE

DE L'INTÉRIEUR

Liberté

Égalité

Fraternité

Étrangers en France

 DIRECTION GÉNÉRALE DES ÉTRANGERS EN FRANCE

NOUS CONTACTER
 |
 [BESOIN D'AIDE ?](#)
|
 Français

Accueil
 |
 Demander un titre de séjour
 |
 Acheter un timbre fiscal électronique
 |
 Déclarer un changement
 |
 Document de voyage
 |
 Test vingt-sept Recette maitre

Vous êtes ici : Accueil > Demander un titre de séjour

Demander un titre de séjour

✓

Informations personnelles

✓

Motif de séjour

✓

Justificatifs

4

Recapitulatif

5

Confirmation

Je vérifie les informations que j'ai saisies en validant les 3 parties afin de déposer ma demande. Une fois la demande déposée, je ne peux plus la modifier.

▼ MES INFORMATIONS PERSONNELLES (1/3)

ETAT CIVIL

 Nom de naissance :

 Recette maitre

 Nom d'usage :

 N/A

 Prénom(s) :

 Test vingt-sept

 Sexe :

 Féminin

 Date de naissance :

 05/04/1978

 Pays de naissance :

 Afghanistan

 Lieu de naissance :

 Kaboul

 Nationalité :

 Afghane

LIENS PERSONNELS ET FAMILIAUX

 Ma situation familiale

 Quelle est votre situation familiale actuelle ?

 Marié(e)

 Date de début de l'union :

 2014/02/01

 Pays de l'union :

 Afghanistan

 Mon conjoint

 Nom de naissance :

 Elhou

 Prénom(s) :

 Elhou

 Quel est le sexe de votre conjoint(e) ?

 Masculin

 Date de naissance :

 05/04/1978

 Nationalité(s) :

 afghane

 Où réside votre conjoint(e) ?

 En France

 ENFANTS

 Avez-vous des enfants à votre charge ?

 Non

 Avez-vous des enfants à la charge de votre conjoint ?

 Non

 ADRESSE

 Adresse :

 8 Place de la République (8)

 Complément d'adresse :

 N/A

 Code postal :

 95000

 Ville :

 Lill

 Pays :

 FRANCE

 Code INSEE :

 59359

 INFORMATIONS DE CONTACT


 Email :

 mparandiamparandiam@protonmail.com

 Téléphone :

 0608000008


Modifier ma carte
 |
 Réviser et valider la suite de ma carte



MINISTÈRE
DE L'INTÉRIEUR

Étrangers en France

DIRECTION GÉNÉRALE DES ÉTRANGERS EN FRANCE





AMBA

AMBASSADE DE FRANCE

CHARGÉ D'AFFAIRES


[NOUS CONTACTER](#) | [BESOIN D'AIDE ?](#) | [Français](#)


Accueil | Demander un titre de séjour | Acheter un timbre fiscal électronique | Déclarer un changement | Document de voyage


 |  Test vingt-sept Recette métier


Vous êtes ici : [Accueil](#) > Demander un titre de séjour


Demander un titre de séjour

 Informations personnelles

 Motif de séjour

 Justificatifs

 4 Récapitulatif

 5 Confirmation

Je vérifie les informations que j'ai saisies en validant les 3 parties afin de déposer ma demande. Une fois la demande déposée, je ne peux plus la modifier.

> MES INFORMATIONS PERSONNELLES (1/3)

> MON MOTIF DE SÉJOUR (2/3)

< JUSTIFICATIFS (3/3)

Photographie d'identité récente

Si vous disposez d'une photo et d'une signature numériques, veuillez renseigner ci-dessous le numéro ephoto figurant sur votre planche de photos d'identité. Si vous ne disposez pas encore de ephoto, [vous pouvez localiser un service photo et signature numériques en suivant ce lien](#)

Nom et prénom :

Noméro ephoto : 00000000000000000000000000000000


Justificatifs de domicile de moins de 6 mois

Veuillez joindre un justificatif de domicile

DOC_TEST_PIECE_JOINTE.pdf

Modifier ma saisie


Valider



MINISTÈRE
DE L'INTÉRIEUR

Étrangers en France

DIRECTION GÉNÉRALE DES ÉTRANGERS EN FRANCE



NOUS CONTACTER

BESOIN D'AIDE ?

FR

Français

Accueil

Demandeur un titre de séjour

Acheter un timbre fiscal électronique

Déclarer un changement

Document de voyage

🔔

JOSE GENTIL

Vous êtes ici : [Accueil](#) > Demander un titre de séjour

1

Informations personnelles

2

Motif de séjour

3

Justificatifs

4

Récapitulatif

5

Confirmation

Je vérifie les informations que j'ai saisies en validant les 3 parties afin de déposer ma demande. Une fois la demande déposée, je ne peux plus la modifier.

> MES INFORMATIONS PERSONNELLES (1/3)

> MON MOTIF DE SÉJOUR (2/3)

> JUSTIFICATIFS (3/3)

INFORMATIONS PERSONNELLES

Photographie d'identité récente

Si vous disposez d'une photo et d'une signature numériques, veuillez renseigner ci-dessous le numéro ephoto figurant sur votre planche de photos d'identité. Si vous ne disposez pas encore de ephoto, vous pouvez localiser un service photo et signature numériques en suivant ce lien.

Numéro ephoto :

00000000000000000000000000

Justificatifs de domicile de moins de 6 mois

Veuillez joindre un justificatif de domicile


DOC_TEST_PIECE_JOINTE.pdf

MOTIF DE SÉJOUR


Modifier ma saisie

Valider

ETAPE 4 : RECAPITULATIF (CAS 2 ET 3)




**MINISTÈRE
DE L'INTÉRIEUR**
Liberté
Égalité
Fraternité

Étrangers en France
DIRECTION GÉNÉRALE DES ÉTRANGERS EN FRANCE


France
Immigration
Migrations

[NOUS CONTACTER](#) | [BESOIN D'AIDE ?](#) | [Français](#) ▼

[Accueil](#) | [Demander un titre de séjour](#) | [Acheter un timbre fiscal électronique](#) | [Déclarer un changement](#) | [Document de voyage](#)

 |  JOSE GENTIL

✓

✓

✓

4

5

Informations
personnelles

Motif de séjour

Justificatifs

Récapitulatif

Confirmation

> MES INFORMATIONS PERSONNELLES (1/3)

> MON MOTIF DE SÉJOUR (2/3)

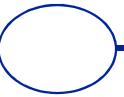
> JUSTIFICATIFS (3/3)

Revenir à l'étape précédente

Abandonner la demande

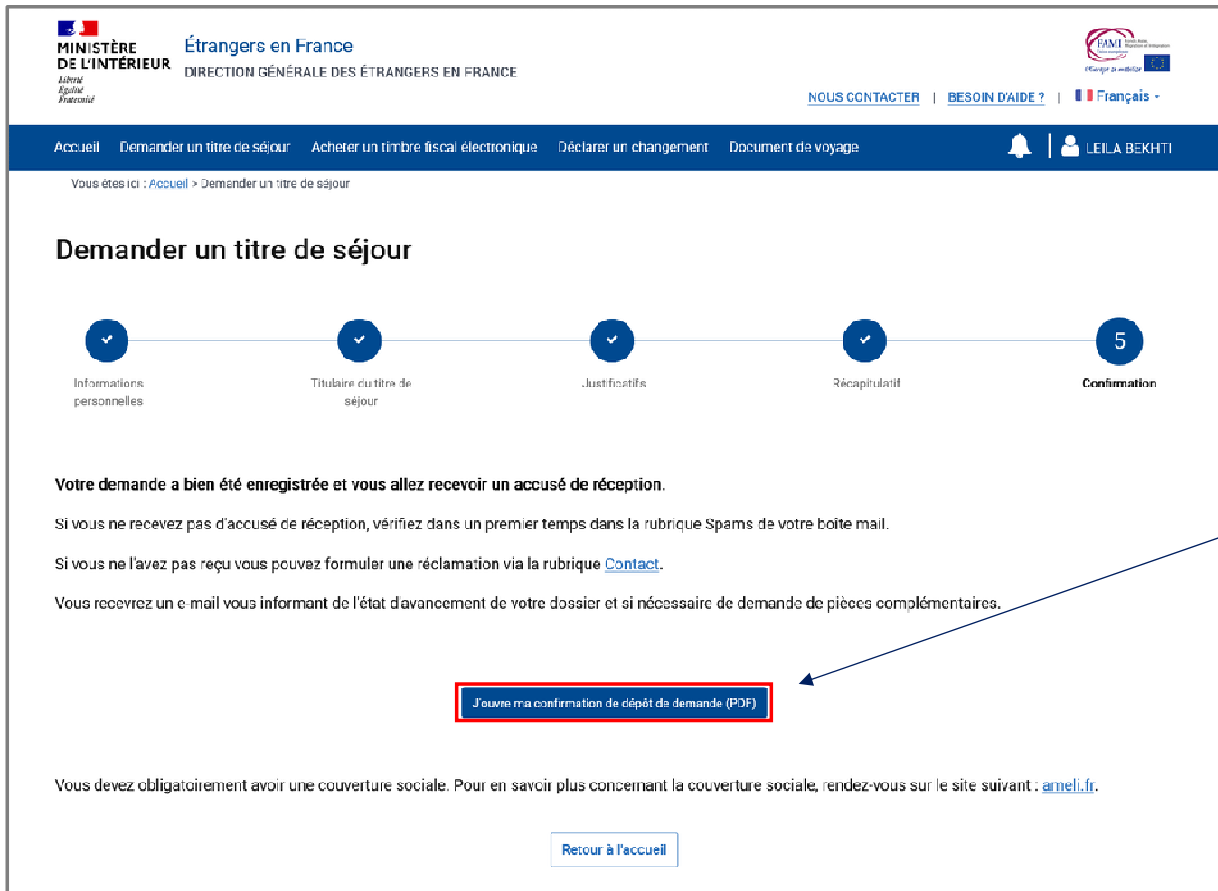
Quitter et revenir plus tard

Déposer la demande >



ETAPE 5 : CONFIRMATION DU DEPOT DE LA DEMANDE

Le demandeur peut directement télécharger son ADP ou sa confirmation de dépôt après le dépôt de sa demande



MINISTÈRE DE L'INTÉRIEUR Étrangers en France
DIRECTION GÉNÉRALE DES ÉTRANGERS EN FRANCE

[NOUS CONTACTER](#) | [BESOIN D'AIDE ?](#) | Français

Accueil Demander un titre de séjour Acheter un timbre fiscal électronique Déclarer un changement Document de voyage

Vous êtes ici : Accueil > Demander un titre de séjour

Demander un titre de séjour

1 Informations personnelles 2 Titulaire du titre de séjour 3 Justificatifs 4 Récapitulatif 5 Confirmation

Votre demande a bien été enregistrée et vous allez recevoir un accusé de réception.

Si vous ne recevez pas d'accusé de réception, vérifiez dans un premier temps dans la rubrique Spams de votre boîte mail.

Si vous ne l'avez pas reçu vous pouvez formuler une réclamation via la rubrique [Contact](#).

Vous recevrez un e-mail vous informant de l'état d'avancement de votre dossier et si nécessaire de demande de pièces complémentaires.

[J'ouvre ma confirmation de dépôt de demande \(PDF\)](#)

Vous devez obligatoirement avoir une couverture sociale. Pour en savoir plus concernant la couverture sociale, rendez-vous sur le site suivant : [ameli.fr](#).


[Retour à l'accueil](#)

A cette étape :

- CAS 2 : Le demandeur BPI obtiendra une attestation de prolongation d'instruction avec un 2D-DOC
- CAS 3 : Le demandeur membre de famille du BPI recevra une confirmation de dépôt de demande

ETAPE 5 : CONFIRMATION DU DEPOT DE LA DEMANDE PAR MAIL (CAS 2)

Le demandeur, reconnu BPI, peut télécharger son ADP puisqu'elle se trouve en pièce jointe du mail de confirmation

 ATTESTATION_PROLOGATION_INSTRUCTION_5903000266_20220414.pdf
161 KB



Bonjour LEILA BEKHTI,

Votre demande de titre de séjour a bien été enregistrée. Elle sera instruite par les services de l'Etat.

Vous serez informé(e) de l'état d'avancement de votre dossier et, si nécessaire, d'une demande de pièces complémentaires, par message électronique vous invitant à vous connecter à votre espace sur le site de l'administration numérique pour les étrangers en France.

Cordialement,

La Direction Générale des Etrangers en France

Ce message est généré automatiquement, merci de ne pas y répondre.

ETAPE 5 : CONFIRMATION DU DEPOT DE LA DEMANDE PAR MAIL (CAS 3)

Le demandeur, membre de famille du BPI, peut télécharger sa confirmation de dépôt puisqu'elle se trouve en pièce jointe du mail de confirmation

 CONFIRMATION_DEMANDE_TITRE_SEJOUR_5903006509_20220426.pdf
166 KB



Bonjour JOSE GENTIL,

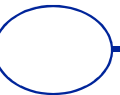
Votre demande de titre de séjour a bien été enregistrée. Elle sera instruite par les services de l'Etat.

Vous serez informé(e) de l'état d'avancement de votre dossier et, si nécessaire, d'une demande de pièces complémentaires, par message électronique vous invitant à vous connecter à votre espace sur le site de l'administration numérique pour les étrangers en France.

Cordialement,

La Direction Générale des Etrangers en France

Ce message est généré automatiquement, merci de ne pas y répondre.



ETAPE 5 : ATTESTATION DE PROLONGATION D'INSTRUCTION (CAS 2)


**MINISTÈRE
DE L'INTÉRIEUR**
*Liberté
Égalité
Fraternité*

ATTESTATION DE PROLONGATION D'INSTRUCTION
D'UNE DEMANDE DE TITRE DE SÉJOUR

VOS RÉFÉRENCES :

Identifiant (N° de l'étranger) : 7503136189

N° de la demande : 5901202204260000120

DATE D'ÉMISSION : 26/04/2022

A OBTENU LE
BÉNÉFICE DE
LA
PROTECTION
SUBSIDIAIRE

Nom de naissance : RECETTE MÉTIER

Prénom(s) : TEST QUARANTE-ET-UN

Né(e) le : 05/04/2006

À : KABOUL , AFGHANISTAN

Nationalité : AFGHANE

Adresse : 20 RUE NATIONALE 59000 LILLE FRANCE



Le 26/04/2022, vous avez déposé une demande de titre de séjour qui est en cours d'examen par la préfecture compétente.

Cette attestation justifie de la régularité de votre séjour en France entre le 26/04/2022 et le 25/10/2022.

Elle vous permet d'exercer une activité professionnelle sur le territoire métropolitain ou dans la collectivité d'outre-mer qui vous l'a délivrée, conformément aux articles L. 414-10 et R. 431-15-4 du code de l'entrée et du séjour des étrangers et du droit d'asile dans le cadre de la législation en vigueur.

Ce document autorise le franchissement des frontières de l'espace Schengen.

Vous serez informé(e) de l'avancement et de la suite donnée à votre démarche par un courrier électronique vous invitant à vous connecter à votre espace personnel.





MINISTÈRE
DE L'INTÉRIEUR

Liberté
Égalité
Fraternité

ETAPE 5 : CONFIRMATION DE DEPOT (CAS 3)



MINISTÈRE
DE L'INTÉRIEUR

Liberté
Égalité
Fraternité

CONFIRMATION DU DÉPÔT

D'UNE DEMANDE DE RENOUVELLEMENT DE TITRE DE SÉJOUR

VOS RÉFÉRENCES :

Identifiant (N° étranger) : 5903006509

N° de la demande : 5901202204260000115

DATE D'ÉMISSION : 26/04/2022

Nom de naissance : GENTIL

Nom d'usage :

Prénom : JOSE

Né(e) le : 05/04/1980

A : KABOUL, AFGHANISTAN

Nationalité : AFGHANE

Adresse : 20 RUE NATIONALE 59000
LILLE FRANCE



Le 26/04/2022, vous avez déposé avec succès une demande de titre de séjour qui sera examinée par la préfecture compétente.

Ce document constitue la preuve de dépôt de votre demande.

Il ne constitue pas une preuve de régularité du séjour et ne permet pas l'ouverture de droits associés à un séjour régulier.

Ce document n'autorise pas le franchissement des frontières de l'espace Schengen.

Vous serez informé(e) de l'avancement et de la suite donnée à votre démarche par un courrier électronique vous invitant à vous connecter à votre espace personnel.



INSTRUCTION DE LA DEMANDE

Réception d'une demande de pièces
complémentaires



MINISTÈRE
DE L'INTÉRIEUR

Liberté
Égalité
Fraternité

Étape 1 : Réception d'une notification sur l'adresse électronique renseignée par l'utilisateur

Cliquer sur « Se connecter »



Bonjour,

Vous venez de recevoir une notification, elle est accessible depuis votre espace personnel, pour y accéder vous pouvez cliquer sur le lien suivant :

[Se connecter](#)


Cordialement,

La Direction Générale des Etrangers en France


Ce message est généré automatiquement, merci de ne pas y répondre.

Étape 2 : Connexion au compte usager

Renseigner l'identifiant (n° étranger) et le mot de passe pour se connecter


**MINISTÈRE
DE L'INTÉRIEUR**
*Liberté
Égalité
Fraternité*


Étrangers en France
DIRECTION GÉNÉRALE DES ÉTRANGERS EN FRANCE


FAMI
Fédération des Associations
Immigratoires de France
L'Europe se mobilise

[NOUS CONTACTER](#) | [BESOIN D'AIDE ?](#) | [Français](#)

[Accueil](#) | [Valider mon VLS-TS](#) | [Demander un titre de séjour](#) | [Demander la nationalité française](#) | [Acheter un timbre fiscal électronique](#)

[Je demande une autorisation de travail](#) | [Document de voyage](#)

 **SE
CONNECTER**

Connectez-vous pour accéder à vos services

Le symbole * indique les champs obligatoires.

*** Identifiant**

*** Mot de passe**

Se connecter

[Identifiant oublié ?](#)

[Mot de passe oublié ?](#)




MINISTÈRE
DE L'INTÉRIEUR


Liberté
Égalité
Fraternité


Étape 3 : Accès au compte usager

Cliquer sur la notification et en prendre connaissance



**MINISTÈRE
DE L'INTÉRIEUR**
Liberté
Égalité
Fraternité


Étrangers en France
DIRECTION GÉNÉRALE DES ÉTRANGERS EN FRANCE



Fédération Française des Associations de Migrants
L'Europe se mobilise


[NOUS CONTACTER](#) | [BESOIN D'AIDE ?](#) |  [Français](#) ▼

[Accueil](#) | [Demander un titre de séjour](#) | [Acheter un timbre fiscal électronique](#) | [Déclarer un changement](#) | [Document de voyage](#)


Je demande ou renouvelle un titre
de séjour


Je déclare un changement de
situation


Je demande un Document de
Voyage



MINISTÈRE
DE L'INTÉRIEUR

Liberté
Égalité
Fraternité


Étape 3 : Accès au compte usager

Cliquer sur la notification et en prendre connaissance


The screenshot displays the 'Étrangers en France' website interface. At the top left is the logo of the 'MINISTÈRE DE L'INTÉRIEUR' with the motto 'Liberté Égalité Fraternité'. To its right, the text 'Étrangers en France' and 'DIRECTION GÉNÉRALE DES ÉTRANGERS EN FRANCE' is visible. On the top right, there are links for 'NOUS CONTACTER', 'BESOIN D'AIDE?', and a language selector set to 'Français'. A dark blue navigation bar contains links: 'Accueil', 'Demander un titre de séjour', 'Acheter un timbre fiscal électronique', 'Déclarer un changement', and 'Document de voyage'. A notification dropdown menu is open, showing a bell icon with a red '1' and a user profile icon. The dropdown is titled 'Mes Notifications' and lists a notification: '24/02/2022 Demande de complément'. Below the list is a button that says 'Voir toutes mes notifications'. The main content area features three large cards with icons and text: 'Je demande ou renouvelle un titre de séjour' (with a person and document icon), 'Je déclare un changement de situation' (with a document and pencil icon), and 'Je demande un Document de Voyage' (with an airplane icon).

Étape 4 : Accès aux notifications

Prendre connaissance de la notification


**MINISTÈRE
DE L'INTÉRIEUR**
Liberté
Égalité
Fraternité

Étrangers en France
DIRECTION GÉNÉRALE DES ÉTRANGERS EN FRANCE


Ministère de l'Intérieur

[NOUS CONTACTER](#) | [BESOIN D'AIDE ?](#) | [Français](#)

[Accueil](#) | [Demander un titre de séjour](#) | [Acheter un timbre fiscal électronique](#) | [Déclarer un changement](#) | [Document de voyage](#)

[Vous êtes ici : Accueil > Mon compte > Mes notifications](#)

[RETOUR À TOUTES MES NOTIFICATIONS](#)

Demande de complément

Bonjour ORLANDO Bloom,

Je vous informe qu'après avoir pris connaissance des documents justificatifs joints à votre demande, un complément d'information est nécessaire à la poursuite de son instruction.

i Vous devez mettre à jour ou maintenir tous les documents justificatifs en fonction de ce qui vous est demandé par l'agent afin de pouvoir répondre. Les formats acceptés : jpg, png, pdf, tiff, bmp. La taille maximale : 10 Mo.

Les documents mentionnés ci-dessous sont manquants :

Justificatif d'autorité parentale :

Observations :

bonjour, pourriez-vous joindre un document plus net s'il-vous-plait? Merci

[Joindre un document](#)

Si vous n'apportez pas les compléments nécessaires dans un délai de 30 jours après avoir pris connaissance de ce message, votre demande pourra être considérée comme incomplète par l'administration qui ne sera pas en mesure de prendre une décision d'acceptation ou de refus de votre demande, et elle sera clôturée.

Cordialement
l'agent instructeur
Ministère de l'Intérieur

[Valider et envoyer](#)

[RETOUR À TOUTES MES NOTIFICATIONS](#)


Étape 4 : Accès aux notifications

Joindre le document demandé puis envoyer le complément de dossier

Demande de complément

Bonjour ORLANDO Bloom,

Je vous informe qu'après avoir pris connaissance des documents justificatifs joints à votre demande, un complément d'information est nécessaire à la poursuite de son instruction.

-  Vous devez mettre à jour ou maintenir tous les documents justificatifs en fonction de ce qui vous est demandé par l'agent afin de pouvoir répondre. Les formats acceptés : .jpg, .png, .pdf, .tiff, .bmp. La taille maximale : 10 Mo

Les documents mentionnés ci-dessous sont manquants :

Justificatif de domicile datant de moins de 6 mois :

Observations :

Bonjour, pourriez-vous joindre un document plus net s'il-vous-plait? Merci!

PJ.pdf

✕ SUPPRIMER

Joindre un document

Si vous n'apportez pas les compléments nécessaires dans un délai de 30 jours après avoir pris connaissance de ce message, votre demande pourra être considérée comme incomplète par l'administration qui ne sera pas en mesure de prendre une décision d'acceptation ou de refus de votre demande, et elle sera clôturée.

Cordialement,
L'agent Instructeur
Ministère de l'Intérieur

Valider et envoyer

[< RETOUR A TOUTES MES NOTIFICATIONS](#)

INSTRUCTION DE LA DEMANDE

Réception d'une notification de décision



MINISTÈRE
DE L'INTÉRIEUR

Liberté
Égalité
Fraternité

Étape 1 : Réception d'une notification sur l'adresse électronique renseignée par l'utilisateur

Cliquer sur « Se connecter »





MINISTÈRE
DE L'INTÉRIEUR

Liberté
Égalité
Fraternité

Étape 2 : Connexion au compte de l'utilisateur (1/2)

Cliquer sur le bouton « Se connecter »

The screenshot shows the homepage of the 'Étrangers en France' website. At the top left is the logo of the 'MINISTÈRE DE L'INTÉRIEUR' with the motto 'Liberté Égalité Fraternité'. To its right is the text 'Étrangers en France' and 'DIRECTION GÉNÉRALE DES ÉTRANGERS EN FRANCE'. At the top right is the 'FAME' logo and a language selector set to 'Français'. Below the header is a navigation bar with links: 'Accueil', 'Valider mon VLS-TS', 'Demander un titre de séjour', 'Demander la nationalité française', 'Acheter un timbre fiscal électronique', 'Je demande une autorisation de travail', and a 'SE CONNECTER' button which is highlighted with a red rectangle. The main content area features six service tiles with icons and text: 'Je valide mon VLS-TS' (checkmark icon), 'Je demande ou renouvelle un titre de séjour' (ID card icon), 'Je demande la nationalité française' (flag icon), 'Je demande une autorisation de travail' (briefcase icon), 'Je déclare un changement de situation' (pencil icon), and 'Je demande un Document de Voyage' (airplane icon).



MINISTÈRE
DE L'INTÉRIEUR

Liberté
Égalité
Fraternité

Étape 2 : Connexion au compte de l'utilisateur (2/2)

Saisir les identifiants

Vous avez déjà un compte

Identifiant :

?

Mot de passe :

[MOT DE PASSE OUBLIÉ ?](#)

S'identifier

OU

FranceConnect est la solution proposée par l'État pour sécuriser et simplifier la connexion à vos services en ligne.



S'identifier avec
FranceConnect

[Qu'est-ce que FranceConnect ?](#)

[PREMIÈRE VISITE ? CRÉER VOTRE COMPTE](#)




MINISTÈRE
DE L'INTÉRIEUR


Liberté
Égalité
Fraternité

Étape 3 : Accès au compte de l'utilisateur

Cliquer sur la notification (1/2)


**MINISTÈRE
DE L'INTÉRIEUR**
Liberté
Égalité
Fraternité


Étrangers en France
DIRECTION GÉNÉRALE DES ÉTRANGERS EN FRANCE



FAMI
Fédération des Associations
Immigratoires de France
L'Europe se mobilise


[NOUS CONTACTER](#) | [BESOIN D'AIDE ?](#) | [Français](#) ▼

[Accueil](#) | [Demander un titre de séjour](#) | [Acheter un timbre fiscal électronique](#) | [Déclarer un changement](#)



 MARTIN HALLIDAY


Je demande ou renouvelle un titre
de séjour


Je déclare un changement de
situation



MINISTÈRE
DE L'INTÉRIEUR

Liberté
Égalité
Fraternité

Étape 3 : Accès au compte de l'utilisateur

Cliquer sur la notification (2/2)

The screenshot shows the 'Étrangers en France' website interface. At the top left is the logo of the 'MINISTÈRE DE L'INTÉRIEUR' with the motto 'Liberté Égalité Fraternité'. To its right is the text 'Étrangers en France' and 'DIRECTION GÉNÉRALE DES ÉTRANGERS EN FRANCE'. On the top right, there are links for 'NOUS CONTACTER', 'BESOIN D'AIDE ?', and a language selector set to 'Français'. Below this is a dark blue navigation bar with links: 'Accueil', 'Demander un titre de séjour', 'Acheter un timbre fiscal électronique', and 'Déclarer un changement'. On the right of this bar is a notification bell icon with a red '1' and a user profile icon for 'MARTIN HALLIDAY'. A red box highlights the 'Mes Notifications' section, which contains a notification for '25/02/2022' titled 'Notification de décision' and a button 'Voir toutes mes notifications'. Below the navigation bar are two large light blue buttons: 'Je demande ou renouvelle un titre de séjour' (with a person icon) and 'Je déclare un changement de situation' (with a pencil icon).



Étape 4 : Accès aux notifications

Cliquer sur la notification concernée

Mes Notifications

Vous pouvez suivre votre correspondance avec l'administration ci-dessous.

L'ouverture d'une notification fait office, pour l'administration, d'accusé de réception et déclenche donc le délai dans lequel vous devez répondre à une demande de l'agent en charge de votre dossier.

Filtrer mes notifications :

Toutes les notifications ▼

Résultats par page :

10 ▼

1 sur 1



24/02/2022 **SEJOUR** Notification de décision lue

Lu le 24/02/2022

01/03/2022 **SEJOUR** Demande de complément répondu

Répondu le 01/03/2022

01/03/2022 **SEJOUR** Notification de décision lue

Lu le 01/03/2022

09/03/2022 **SEJOUR** Demande de complément répondu

Répondu le 09/03/2022

10/03/2022 **SEJOUR** Notification de décision lue

Lu le 14/03/2022

14/03/2022 **SEJOUR** Notification de décision non lue

Résultats par page :


10 ▼

1 sur 1



Étape 4 : Accès à la notifications


Prendre connaissance de la notification concernée de décision

**MINISTÈRE
DE L'INTÉRIEUR**
*Liberté
Égalité
Fraternité*

Étrangers en France
DIRECTION GÉNÉRALE DES ÉTRANGERS EN FRANCE


FAMI
Fédération des associations
d'immigrés
L'Europe se mobilise

[NOUS CONTACTER](#) | [BESOIN D'AIDE ?](#) | [Français](#)

Accueil | Demander un titre de séjour | Acheter un timbre fiscal électronique | Déclarer un changement | Document de voyage |  BOB Leponge

Vous êtes ici : [Accueil](#) > [Mon compte](#) > Mes notifications

[< RETOUR A TOUTES MES NOTIFICATIONS](#)

Notification de décision

Bonjour BOB Leponge,

Je vous informe que votre demande en ligne de titre de séjour n° 5901202204110000085 a été acceptée. Un nouveau titre de séjour est en cours de fabrication et vous sera prochainement remis.

Dans l'attente de cette remise, vous trouverez en pièce jointe l'attestation de décision favorable qui vous permettra de justifier votre droit au séjour et de maintenir vos droits associés dans l'attente de la remise de votre nouveau titre en préfecture.

L'administration vous recontactera pour que vous veniez retirer ce titre en préfecture, et vous précisera le montant de la taxe à acquitter.

[TELECHARGER LE DOCUMENT](#)

Cordialement,
L'agent Instructeur
Ministère de l'Intérieur

[< RETOUR A TOUTES MES NOTIFICATIONS](#)




**MINISTÈRE
DE L'INTÉRIEUR**

*Liberté
Égalité
Fraternité*


ANNEXES

ANNEXE 1 : LISTE DES PIÈCES JUSTIFICATIVES DEMANDÉES (CAS 2)

Liste téléchargeable sur la page de préambule de la téléprocédure


**MINISTÈRE
 DE L'INTÉRIEUR**
*Liberté
 Égalité
 Fraternité*

Étrangers en France
 DIRECTION GÉNÉRALE DES ÉTRANGERS EN FRANCE



DEMANDE DE TITRE DE SÉJOUR BÉNÉFICIAIRE DE LA PROTECTION INTERNATIONALE

Liste des documents justificatifs à fournir

Vous devrez fournir sous forme numérique tous les documents justificatifs demandés en vous assurant de leur lisibilité, ainsi que leur traduction lorsque ceux-ci sont rédigés en langue étrangère. Vous pouvez consulter la liste des traducteurs agréés en suivant ce lien : <https://www.service-public.fr/particuliers/vosdroits/F12956>

Vous devez respecter les formats suivants : .jpg, .pdf, .png, .bmp, .tiff et ne pas dépasser 10Mo par fichier.

INFORMATIONS PERSONNELLES

☐ **Photographie d'identité récente - Numéro EPhoto**
 Si vous disposez d'une photo et d'une signature numériques, veuillez renseigner le numéro ephoto figurant sur votre planche de photos d'identité. Si vous ne disposez pas encore de ephoto, vous pouvez localiser un service photo et signature numériques en suivant ce lien : <https://permisdeconduire.ants.gouv.fr/Services-associes/Cu-faire-ma-photo-et-ma-signature-numerisee>

☐ **Si vous êtes un mineur émancipé**
 Veuillez joindre un des justificatifs suivant :
 - Décision du juge des tutelles
 - Acte de mariage

DOMICILE


☐ **Justificatif de domicile datant de moins de 6 mois :**
 Veuillez joindre un des justificatifs de domicile suivant :
 - Une facture d'électricité, gaz, eau, internet, fixe ou mobile ;
 - ou une copie du bail de location ;
 - ou une copie d'une quittance de loyer ou de taxe d'habitation.

☐ **Si hébergement à l'hôtel :**
 Veuillez joindre les justificatifs de domicile suivant :
 - Une attestation de l'hôtelier ;
 - Une copie de la facture du dernier mois.


☐ **Si hébergement chez un particulier :**
 Veuillez joindre les justificatifs de domicile suivant :
 - Une attestation de l'hébergeant datée et signée,
 - Une copie de sa Carte Nationale d'Identité ou de sa carte de séjour,
 - Un justificatif de domicile de l'hébergeant si l'adresse inscrite sur sa carte d'identité ou sa carte de séjour n'est plus à jour.

ANNEXE 2 : LISTE DES PIÈCES JUSTIFICATIVES DEMANDÉES (CAS 3)

Liste téléchargeable sur la page de préambule de la téléprocédure

 **MINISTÈRE
DE L'INTÉRIEUR**
*Liberté
Égalité
Fraternité*

Étrangers en France
DIRECTION GÉNÉRALE DES ÉTRANGERS EN FRANCE

 **FAMI** *France Asile Migrations*
L'Europe se mobilise

**DEMANDE DE TITRE DE SÉJOUR
BÉNÉFICIAIRE DE LA PROTECTION INTERNATIONALE**

Liste des documents justificatifs à fournir

Vous devez fournir sous forme numérique tous les documents justificatifs demandés en vous assurant de leur lisibilité, ainsi que leur traduction lorsque ceux-ci sont rédigés en langue étrangère. Vous pouvez consulter la liste des traducteurs agréés en suivant ce lien : <https://www.service-public.fr/particuliers/vosdroits/F12956>

Vous devez respecter les formats suivants : .jpg, .pdf, .png, .bmp, .tiff et ne pas dépasser 10Mo par fichier.

INFORMATIONS PERSONNELLES

☐ **Photographie d'identité récente - Numéro EPhoto**
Si vous disposez d'une photo et d'une signature numériques, veuillez renseigner le numéro ephoto figurant sur votre planche de photos d'identité. Si vous ne disposez pas encore de ephoto, vous pouvez localiser un service photo et signature numériques en suivant ce lien : <https://permisdeconduire.ants.gouv.fr/Services-associes/Ou-faire-ma-photo-et-ma-signature-numerisee>


☐ **Si vous êtes un mineur émancipé**
Veuillez joindre un des justificatifs suivant :
- Décision du juge des tutelles
- Acte de mariage

DOMICILE


☐ **Justificatif de domicile datant de moins de 6 mois :**
Veuillez joindre un des justificatifs de domicile suivant :
- Une facture d'électricité, gaz, eau, internet, fixe ou mobile ;
- ou une copie du bail de location ;
- ou une copie d'une quittance de loyer ou de taxe d'habitation.

☐ **Si hébergement à l'hôtel :**
Veuillez joindre les justificatifs de domicile suivant :
- Une attestation de l'hôtelier ;
- Une copie de la facture du dernier mois.

☐ **Si hébergement chez un particulier :**
Veuillez joindre les justificatifs de domicile suivant :
- Une attestation de l'hébergeant datée et signée,
- Une copie de sa Carte Nationale d'Identité ou de sa carte de séjour,
- Un justificatif de domicile de l'hébergeant si l'adresse inscrite sur sa carte d'identité ou sa carte de séjour n'est plus à jour.

 **MINISTÈRE
DE L'INTÉRIEUR**
*Liberté
Égalité
Fraternité*

Étrangers en France
DIRECTION GÉNÉRALE DES ÉTRANGERS EN FRANCE

 **FAMI** *France Asile Migrations*
L'Europe se mobilise

**DEMANDE DE TITRE DE SÉJOUR
MEMBRE DE FAMILLE D'UN BÉNÉFICIAIRE DE LA
PROTECTION INTERNATIONALE**

Liste des documents justificatifs à fournir

Vous devez fournir sous forme numérique tous les documents justificatifs demandés en vous assurant de leur lisibilité, ainsi que leur traduction lorsque ceux-ci sont rédigés en langue étrangère. Vous pouvez consulter la liste des traducteurs agréés en suivant ce lien : <https://www.service-public.fr/particuliers/vosdroits/F12956>

Vous devez respecter les formats suivants : .jpg, .pdf, .png, .bmp, .tiff et ne pas dépasser 10Mo par fichier.

MOTIF DE SÉJOUR

Vous remplissez les conditions :

CONJOINT, PARTENAIRE DE PACS OU CONCUBIN
Votre conjoint, partenaire ou concubin est bénéficiaire d'un titre de séjour réfugié ou protection subsidiaire.

SI VOUS ÊTES MARIÉ(E) :

☐ Copie intégrale de l'acte de mariage ou livret de famille

☐ Ou Certificat de mariage délivré par l'OFPPRA

SI VOUS ÊTES EN UNION CIVILE :

☐ Copie du contrat d'union civile

ENFANT, JEUNE MAJEUR (DANS L'ANNÉE DE MES 18 ANS) ET ENTRÉ MINEUR EN FRANCE
Vous êtes entré mineur en France avec l'un de vos parents qui bénéficie d'un titre de séjour réfugié, protection subsidiaire ou apatride et vous sollicitez un titre de séjour membre de famille BPI dans l'année qui suit votre dix-huitième anniversaire.

☐ Certificat de naissance ou livret de famille délivrés par l'OFPPRA ou copie intégrale de l'acte de naissance ou copie du livret de famille

PARENT (PÈRE OU MÈRE)
Vous êtes ascendant direct au premier degré d'un enfant mineur non marié bénéficiaire de la protection de la France (réfugié, protection subsidiaire ou apatride).

☐ Copie intégrale de l'acte de naissance ou copie du livret de famille ou décision d'adoption

