




6 - ACCES A LA DEMARCHE VIA LE COMPTE DU DEMANDEUR


**MINISTÈRE
DE L'INTÉRIEUR**
*Liberté
Égalité
Fraternité*


Étrangers en France
DIRECTION GÉNÉRALE DES ÉTRANGERS EN FRANCE



FAMI
Fédération des Associations de Migrants
L'Europe se mobilise


[NOUS CONTACTER](#) | [BESOIN D'AIDE ?](#) | [Français](#) ▼


[Accueil](#) | [Demander un titre de séjour](#) | [Acheter un timbre fiscal électronique](#) | [Déclarer un changement](#) | 


Document de voyage


Je valide mon VLS-TS


Je demande ou renouvelle un titre
de séjour


Je déclare un changement de
situation




Je demande un Document de
Voyage



MINISTÈRE
DE L'INTÉRIEUR

Liberté
Égalité
Fraternité

7 – CLIC SUR LE BOUTON RADIO "Un document de circulation pour étranger mineur (DCEM)"

The screenshot shows the website of the French Ministry of the Interior, specifically the 'Étrangers en France' section. The header includes the ministry's logo and name, the 'Étrangers en France' title, and the 'DIRECTION GÉNÉRALE DES ÉTRANGERS EN FRANCE'. Navigation links for 'Accueil', 'Demander un titre de séjour', 'Acheter un timbre fiscal électronique', 'Déclarer un changement', and 'Document de voyage' are present. The 'Document de voyage' link is highlighted. Below the header, a breadcrumb trail reads 'Vous êtes ici : Accueil > Demander un document de voyage'. The main heading is 'Je souhaite demander ou renouveler :'. Underneath, there is a radio button selection area where 'Un document de circulation pour étranger mineur (DCEM)' is selected and highlighted with a red box. Below this selection, a blue button labeled 'Je continue' is also highlighted with a red box.

MINISTÈRE DE L'INTÉRIEUR
Liberté
Égalité
Fraternité

Étrangers en France
DIRECTION GÉNÉRALE DES ÉTRANGERS EN FRANCE

NOUS CONTACTER | BESOIN D'AIDE ? | Français

Accueil Demander un titre de séjour Acheter un timbre fiscal électronique Déclarer un changement Document de voyage

Vous êtes ici : Accueil > Demander un document de voyage

Je souhaite demander ou renouveler :

☒ Un document de circulation pour étranger mineur (DCEM)

Je continue



MINISTÈRE
DE L'INTÉRIEUR

Liberté
Égalité
Fraternité

8 – CLIC SUR LE BOUTON RADIO "Parent / Représentant légal à titre individuel" / Et je suis un étranger non européen titulaire d'un titre de séjour» [CAS 1]

MINISTÈRE
DE L'INTÉRIEUR

Liberté
Égalité
Fraternité

Étrangers en France

DIRECTION GÉNÉRALE DES ÉTRANGERS EN FRANCE

FAM

France Asile
Migrations et Intégration

L'Europe se mobilise

[NOUS CONTACTER](#) | [BESOIN D'AIDE ?](#) | [Français](#)

[Accueil](#) | [Demander un titre de séjour](#) | [Acheter un timbre fiscal électronique](#) | [Déclarer un changement](#) | [Document de voyage](#)

Vous êtes ici : [Accueil](#) > Demander un document de circulation pour étranger mineur

Je sollicite un document de circulation pour étranger mineur en qualité de :


☒ **Parent / Représentant légal à titre individuel**

☐ Et je suis étranger non européen titulaire d'un titre de séjour

☐ Et je suis français ou ressortissant de l'UE ou assimilés (Suisse, Norvège, Islande, Lichtenstein)

☐ Représentant légal mandaté par une personne morale

8 – CLIC SUR LE BOUTON RADIO "Parent / Représentant légal à titre individuel" / Et je suis un ressortissant français ou ressortissant de l'UE ou assimilés" [CAS 2]


**MINISTÈRE
DE L'INTÉRIEUR**
*Liberté
Égalité
Fraternité*

Étrangers en France
DIRECTION GÉNÉRALE DES ÉTRANGERS EN FRANCE

[Accueil](#) [Valider mon VLS-TS](#) [Demander un titre de séjour](#) [Acheter un timbre fiscal électronique](#) [Document de voyage](#)

Vous êtes ici : [Accueil](#) > Demander un document de circulation pour étranger mineur

Je sollicite un document de circulation pour étranger mineur en qualité de :

- ☒ **Parent / Représentant légal à titre individuel**
 - ☐ Et je suis étranger non européen titulaire d'un titre de séjour
 - ☒ **Et je suis français ou ressortissant de l'UE ou assimilés (Suisse, Norvège, Islande, Lichtenstein)**
 - ☐ Et je suis titulaire d'un titre de séjour
 - ☐ Et je ne suis pas titulaire d'un titre de séjour
- ☐ Représentant légal mandaté par une personne morale

Je continue



**MINISTÈRE
DE L'INTÉRIEUR**

*Liberté
Égalité
Fraternité*

DEPOT DE LA DEMANDE

5 ETAPES

9 – AFFICHAGE DE LA PAGE DE PRÉAMBULE ET DES LISTES DE PIÈCES JUSTIFICATIVES

Demander un document de circulation pour étranger mineur

Votre démarche en ligne

Ce site vous permet d'effectuer une demande DCEM pour un enfant mineur en ligne, en vue de simplifier vos démarches.

Il s'adresse à l'ensemble des personnes :

- Parent / représentant légal étranger non européen demandant un DCEM pour un enfant mineur

Avant de commencer votre démarche, veuillez prendre connaissance des différentes étapes qui la composent.

Si vous souhaitez signaler des observations à l'administration, vous pourrez le faire à l'étape Récapitulatif dans le champ « Observations à destination de l'administration ».

DÉPOSEZ VOTRE DEMANDE EN 5 ÉTAPES



1. Informations personnelles

Vérifiez et complétez les informations relatives à votre identité et vos informations de contact.



2. Titulaire du DCEM

Complétez les informations relatives à l'état-civil du titulaire du DCEM et son adresse.



3. Justificatifs

Joignez les documents justifiant votre situation.



4. Récapitulatif

Vérifiez le récapitulatif de votre demande et de vos documents.



5. Confirmation

Le dépôt de votre demande est confirmé.



9 – AFFICHAGE DE LA PAGE DE PRÉAMBULE ET DES LISTES DE PIÈCES JUSTIFICATIVES

DÉPOSEZ VOTRE DEMANDE EN 5 ÉTAPES

1. Informations personnelles	2. Titulaire du DCEM	3. Justificatifs	4. Récapitulatif	5. Confirmation
Vérifiez et complétez les informations relatives à votre identité et vos informations de contact.	Complétez les informations relatives à l'état-civil du titulaire du DCEM et son adresse.	Joignez les documents justifiant votre situation.	Vérifiez le récapitulatif de votre demande et de vos documents.	Le dépôt de votre demande est confirmé.

i Votre saisie est sauvegardée à la validation de chaque étape. Si vous quittez la télé-procédure vous pourrez la reprendre ultérieurement à la dernière étape enregistrée.

Vous devrez joindre :

- l'ensemble des documents, photographiés ou numérisés (format JPG, PNG, PDF, TIFF, BMP)
- l'ensemble des documents vous permettant de justifier de la situation
- une e-photo de l'enfant mineur. Pour connaître les photographes agréés près de chez vous, vous pouvez [consulter la carte de géolocalisation](#).

[Télécharger la liste des pièces justificatives pour les usagers de nationalité algérienne.](#)
[Télécharger la liste des pièces justificatives pour les usagers de nationalité non algérienne.](#)

[Abandonner la demande](#)[Quitter et revenir plus tard](#)[Je commence](#)

Étape 1 : Les informations de l'utilisateur apparaissent pré-remplies

Demander un document de circulation pour étranger mineur



Je vérifie les informations personnelles que j'ai fournies

▾ IDENTITÉ DU PARENT/REPRÉSENTANT LÉGAL

i Les informations d'état civil ne sont pas modifiables. Si ces informations ne sont plus à jour, veuillez indiquer lesquelles dans le champ « Observations à destination de l'administration » à l'étape Récapitulatif.

Nom de naissance :

Valliermenez

Nom d'usage :

N/A

Prénom(s) :

Cadisy

Sexe :

Masculin

Date de naissance :

Étape 1 : Les informations de l'utilisateur apparaissent pré-remplies

▼ ADRESSE

i Attention, cette adresse figurera sur le DCEM du mineur bénéficiaire et déterminera la préfecture compétente pour l'instruction de la demande. Si l'adresse de résidence du mineur est différente de votre adresse, merci de l'indiquer lors de la prochaine étape.

Adresse:

12 Rue SAINTS PERES 77000 Melun

Numéro de voie :

12

Voie :

Rue SAINTS PERES

Complément d'adresse :

N/A

Code postal :

77000

Ville :

MELUN

Pays :

FRANCE

Code INSEE :

77288

Étape 1 : Les informations de l'utilisateur apparaissent pré-remplies

Renseigner le numéro de téléphone

▼ INFORMATIONS DE CONTACT

Les champs marqués d'un * sont obligatoires.

Il s'agit des informations de contact utilisées pour l'ensemble des contacts avec l'administration dans le cadre de cette démarche.

Email :
camille.vanypre@interieur.gouv.fr

Téléphone * :

0606060606

Revenir à l'étape précédente

Abandonner la demande

Quitter et revenir plus tard

Enregistrer et poursuivre

Étape 2 : Le formulaire pour renseigner les informations du titulaire du DCEM s'affiche

Renseigner les informations du mineur bénéficiaire

Demander un document de circulation pour étranger mineur

Progression : 1 Informations personnelles (✓) — 2 Titulaire du DCEM — 3 Justificatifs — 4 Récapitulatif

Je complète les informations sur l'enfant concerné par la demande.

▼ ENFANT MINEUR BÉNÉFICIAIRE

Les champs marqués d'un * sont obligatoires.

Nom de naissance * :

Prénom(s) * :

[+ Ajouter un prénom](#)

Date de naissance * :
Jour : Mois : Année :

Quel est le sexe de l'enfant ? *

Étape 2 : Le formulaire pour renseigner les informations du titulaire du DCEM s'affiche

Renseigner les informations du mineur bénéficiaire

Adresse : *

☐ Même que le demandeur

☐ Autre

Date d'entrée en France * :

Jour : Mois : Année :

JJ Mois AAAA

Nature du lien du demandeur avec le mineur * :

☐ Cet enfant a été adopté

Nature du lien du demandeur avec le mineur * :

Parent 1
Tuteur légal
Déléataire de l'autorité parentale

▼ SITUATION PARTICULIÈRE

Les champs marqués d'un * sont obligatoires.

Le mineur est-il confié au service de l'aide sociale à l'enfance ? * :

☐ Oui ☒ Non

Si le mineur est confié à l'aide sociale à l'enfance, se reporter sur le tutoriel 2

Revenir à l'étape précédente Abandonner la demande Quitter et revenir plus tard Enregistrer et poursuivre

Étape 3 : Le formulaire pour fournir les pièces justificatives s'affiche

Joindre les documents justificatifs


**MINISTÈRE
DE L'INTÉRIEUR**
 Liberté
Égalité
Fraternité

Étrangers en France
 DIRECTION GÉNÉRALE DES ÉTRANGERS EN FRANCE


 FAMI
 France Asile Migration
 Immigration et Intégration
 L'Europe se met à l'œuvre

[NOUS CONTACTER](#) | [BESOIN D'AIDE ?](#) | [Français](#)

[Accueil](#) | [Demander un titre de séjour](#) | [Acheter un timbre fiscal électronique](#) | [Déclarer un changement](#) | [Document de voyage](#)

Vous êtes ici : [Accueil](#) > Demander un titre de séjour

Demander un document de circulation pour étranger mineur

✓

✓

3

4

5

Informations personnelles

Titulaire du DCEM

Justificatifs

Récapitulatif

Confirmation

Je joins mes documents justificatifs

Vous devrez fournir sous forme numérique (.jpg, .pdf, .png, .tiff, .bmp) tous les documents justificatifs demandés en vous assurant de leur lisibilité, et ne pas dépasser une taille maximale de 10 Mo par fichier. Vous avez la possibilité de joindre 3 fichiers maximum par document. Si certains documents ne sont pas en français il est préférable de joindre une traduction, [consulter la liste des traducteurs agréés](#).

Étape 3 : Le formulaire pour fournir les pièces justificatives s'affiche

Joindre les documents justificatifs

▼ ENFANT MINEUR BÉNÉFICIAIRE

Photographie d'identité récente du mineur

Si vous disposez d'une photo et d'une signature numériques, veuillez renseigner ci-dessous le numéro ephoto figurant sur votre planche de photos d'identité. Si vous ne disposez pas encore de ephoto, [vous pouvez localiser un service photo et signature numériques en suivant ce lien](#).

Numéro ephoto * :

Confirmer le numéro ephoto

Passeport du mineur

Veuillez fournir une photocopie du passeport du mineur (pages relative à l'état civil). Si vous ne possédez pas de passeport, veuillez fournir un document justifiant votre nationalité (attestation consulaire).

Joindre un document

Acte de naissance du mineur

Veuillez joindre la copie intégrale de l'acte de naissance avec filiation. Si ce document n'est pas en français il est préférable de joindre une traduction, [consulter la liste des traducteurs agréés](#).

Joindre un document

Justificatif d'autorité parentale

Si le ou les documents ne sont pas en français il est préférable de joindre une traduction, [consulter la liste des traducteurs agréés](#) :

Étape 3 : Le formulaire pour fournir les pièces justificatives s'affiche

Joindre les documents justificatifs

Justificatifs de domicile datant de moins de 6 mois du mineur

Veuillez joindre un des justificatifs de domicile suivants :

- Une facture d'électricité, gaz, eau, internet, fixe ou mobile ;
- ou une copie du bail de location ;
- ou une copie d'une quittance de loyer ou de taxe d'habitation.

Si hébergement à l'hôtel :

Veuillez joindre un des justificatifs de domicile suivants :

- Une attestation de l'hôtelier ;
- Une copie de la facture du dernier mois.

Si hébergement chez un particulier :

Veuillez joindre un des justificatifs de domicile suivants :

- Une attestation de l'hébergeant datée et signée ;
- Une copie de sa Carte Nationale d'Identité ou de sa carte de séjour ;
- Un justificatif de domicile de l'hébergeant si l'adresse inscrite sur sa carte d'identité n'est plus à jour.

[Joindre un document](#)

Preuve de présence en France du mineur

Certificat de scolarité ou de crèche ou tout autre document justifiant la présence en France du mineur.

[Joindre un document](#)



Étape 4 : La page récapitulative s'affiche

Demander un document de circulation pour étranger mineur



Je vérifie les informations que j'ai saisies en validant les 3 parties afin d'envoyer ma demande. Une fois la demande envoyée, je ne peux plus la modifier.

✓ **MES INFORMATIONS PERSONNELLES (1/3)**

Étape 4 : La page récapitulative s'affiche

Vérifier et valider les données renseignées

▼ MES INFORMATIONS PERSONNELLES (1/3)

ETAT CIVIL

Nom de naissance :

Valliermenez

Nom d'usage :

N/A

Prénom(s) :

Cadisy

Sexe :

Masculin

Date de naissance :

01/01/1999

Pays de naissance :

Algerie

Lieu de naissance :

Oran

Nationalité :

Algérienne

ADRESSE

Adresse :

12 Rue SAINTS PERES

Complément d'adresse :

N/A

Complément d'adresse :

N/A

Code postal :

77000

Ville :

MELUN

Pays :

FRANCE

Code INSEE :

77288

INFORMATIONS DE CONTACT

Email :

camille.vanypre@interieur.gouv.fr

Téléphone :

0606060606

Modifier

Valider et vérifier la suite de ma saisie

Étape 4 : La page récapitulative s'affiche

Vérifier et valider les données renseignées

▼ TITULAIRE DU DCEM (2/3)

Nom de naissance :

Bonus

Prénom(s) :

Sabrina

Date de naissance :

01/01/2010

Quel est le sexe de l'enfant ?

Féminin

Pays de naissance :

Algerie

Lieu de naissance :

Alger

Nationalité(s) :

Algérienne

Numéro étranger si connu :

N/A

Adresse :

Même que le demandeur

Date d'entrée en France :

01/01/2011

Nature du lien du demandeur avec le mineur :

▼ JUSTIFICATIFS (3/3)

Photographie d'identité récente du mineur

Si vous disposez d'une photo et d'une signature numériques, veuillez renseigner ci-dessous le numéro ephoto figurant sur votre planche de photos d'identité. Si vous ne disposez pas encore de ephoto, [vous pouvez localiser un service photo et signature numériques en suivant ce lien](#).

Numéro ephoto * :

00000000000000000000

Passeport du mineur

Veuillez fournir une photocopie du passeport du mineur (pages relative à l'état civil). Si vous ne possédez pas de passeport, veuillez fournir un document justifiant votre nationalité (attestation consulaire).

[Passeport.pdf](#)

Acte de naissance du mineur

Veuillez joindre la copie intégrale de l'acte de naissance avec filiation. Si ce document n'est pas en français il est préférable de joindre une traduction, [consulter la liste des traducteurs agréés](#).

[Acte-naissance.pdf](#)

Justificatif d'autorité parentale

Si le ou les documents ne sont pas en français il est préférable de joindre une traduction, [consulter la liste des traducteurs agréés](#) :

Étape 4 : La page récapitulative s'affiche

Renseigner des observations éventuelles – Déposer la demande

Je vérifie les informations que j'ai saisies en validant les 3 parties afin d'envoyer ma demande. Une fois la demande envoyée, je ne peux plus la modifier.

› **MES INFORMATIONS PERSONNELLES (1/3)**

› **TITULAIRE DU DCEM (2/3)**

› **JUSTIFICATIFS (3/3)**

Observations à destination de l'administration :

Revenir à l'étape précédente

Quitter et revenir plus tard

Déposer la demande

Étape 5 : La page de confirmation de la demande s'affiche

Cliquer sur « J'ouvre ma confirmation de dépôt de demande (PDF) »

Demander un document de circulation pour étranger mineur

✓

✓

✓

✓

5

Informations personnellesTitulaire du DCEMJustificatifsRécapitulatifConfirmation

Votre demande a bien été enregistrée et vous allez recevoir un accusé de réception.

Si vous ne recevez pas d'accusé de réception, vérifiez dans un premier temps dans la rubrique Spams de votre boîte mail.

Si vous ne l'avez pas reçu vous pouvez formuler une réclamation via la rubrique [Contact](#).

Vous recevrez un e-mail vous informant de l'état d'avancement de votre dossier et si nécessaire de demande de pièces complémentaires.

J'ouvre ma confirmation de dépôt de demande (PDF)

Retour à l'accueil



MINISTÈRE
DE L'INTÉRIEUR

Liberté
Égalité
Fraternité

ANNEXE 1 : CONFIRMATION DU DÉPÔT DE LA DEMANDE VIA LE COMPTE DU DEMANDEUR



**MINISTÈRE
DE L'INTÉRIEUR**
*Liberté
Égalité
Fraternité*

CONFIRMATION DU DÉPÔT
D'UNE DEMANDE DE DOCUMENT DE CIRCULATION POUR ÉTRANGER MINEUR

VOS RÉFÉRENCES :
Identifiant (N° étranger) : N/A
N° de la demande : 7701202112100000049
DATE D'ÉMISSION : 10/12/2021

Nom de naissance : VANYPRE
Prénom : CASTORINE
Né(e) le : 01/01/2019
A : MÛRES, ALBANIE
Nationalité : ALBANAISE
Adresse : 11 RUE SAINTS PERES
77000 MELUN FRANCE



Le 10/12/2021, vous avez déposé avec succès une demande de document de circulation pour étranger mineur (DCEM) qui sera examinée par la préfecture compétente.

Ce document constitue la preuve de dépôt de votre demande.

Il ne permet pas au mineur étranger d'être réadmis en France ou aux frontières de l'espace Schengen sans avoir besoin d'un visa.

Vous serez informé(e) de l'avancement et de la suite donnée à votre démarche par un courrier électronique vous invitant à vous connecter à votre espace personnel.



ANNEXE 2 : INSTRUCTION DE LA DEMANDE ET ÉCHANGES AVEC LE DEMANDEUR:

Communication sur l'adresse mail du demandeur

Bonjour Paul Pierre,

Votre demande a bien été enregistrée. Elle sera instruite par les services de l'Etat.

Vous serez informé(e) de l'état d'avancement de votre dossier, et si nécessaire d'une demande de pièces complémentaires, par message électronique vous invitant à vous connecter à votre espace sur le site de l'administration numérique pour les étrangers en France.

Cordialement,

La Direction Générale des Etrangers en France

Ce message est généré automatiquement, merci de ne pas y répondre.

ANNEXE 3 : INSTRUCTION DE LA DEMANDE ET CRÉATION DU COMPTE DU MINEUR:

Communication sur l'adresse mail du demandeur de la création du compte du mineur

Bonjour Castorine Vanypre,

Votre compte d'accès à votre espace personnel usager a été créé.

Ce compte vous permet d'observer l'avancement de vos demandes ou d'accéder à vos documents dématérialisés.

Voici vos identifiants de connexion :

Identifiant : 7703022333

Mot de passe provisoire : #ehiHle8pvMP

Pour accéder à votre espace personnel, vous pouvez cliquer sur le lien suivant :

[Se connecter](#)

Cordialement,

La Direction Générale des Etrangers en France

Ce message est généré automatiquement, merci de ne pas y répondre.

Un compte ANEF
peut maintenant être
créé avec l'identifiant
du mineur

ANNEXE 4 : INSTRUCTION DE LA DEMANDE ET ÉCHANGES AVEC LE DEMANDEUR:

Demande de documents complémentaires sur l'adresse mail du demandeur

Bonjour,

Vous venez de recevoir une notification, elle est accessible depuis votre espace personnel, pour y accéder vous pouvez cliquer sur le lien suivant :

[Se connecter](#)

Cordialement,

La Direction Générale des Etrangers en France

Ce message est généré automatiquement, merci de ne pas y répondre.

En cas de demande de pièces complémentaires, un courriel est envoyé sur l'adresse du représentant légal



MINISTÈRE
DE L'INTÉRIEUR

Liberté
Égalité
Fraternité

ANNEXE 5 : INSTRUCTION DE LA DEMANDE :

Notification sur le compte ANEF du mineur (1/2)

The screenshot displays the ANEF user interface. At the top, a navigation bar contains three links: "Acheter un timbre fiscal électronique", "Déclarer un changement", and "Document de voyage". An orange arrow points from the "Document de voyage" link to a notification bell icon in the top right corner, which has a red circle with the number "1" next to it. To the right of the bell icon is the user's name, "Paul Pierre".

Below the navigation bar, there are three main action buttons:

- Je demande ou renouvelle un titre de séjour** (represented by a person icon at a computer)
- Je déclare un changement de situation** (represented by a document and pencil icon)
- Je demande un Document de Voyage** (represented by an airplane icon)

On the right side, a "Mes Notifications" panel is visible. It shows a notification dated "10/12/2021" with the subject "Demande de complément". Below this, a red-bordered button labeled "Voir toutes mes notifications" is highlighted.

A dashed blue box contains the text: "La demande apparaît également sur le compte ANEF du mineur".

ANNEXE 5 : INSTRUCTION DE LA DEMANDE :

Notification sur le compte ANEF du mineur (2/2)

Demande de complément

notification non lue
[Voir toutes mes notifications](#)

Bonjour Paul Pierre,

Je vous informe qu'après avoir pris connaissance des documents justificatifs joints à votre demande, un complément d'information est nécessaire à la poursuite de son instruction.

 Vous devez mettre à jour ou maintenir tous les documents justificatifs en fonction de ce qui vous est demandé par l'agent afin de pouvoir répondre. Les formats acceptés :
.jpg, .png, .pdf, .tiff, .bmp. La taille maximale : 10 Mo

Les documents mentionnés ci-dessous ne sont pas valides :

Passeport :

Acte-mariage.pdf

 [VOIR LE DOCUMENT](#)

Observations :

Vous avez transmis la page de garde de votre passeport. Merci de transmettre les pages relatives à votre identité. En vous remerciant.

Votre réponse * :

☐ Maintenir le Document ☐ Mettre à jour le Document


Si vous n'apportez pas les compléments nécessaires dans un délai de 30 jours après avoir pris connaissance de ce message, votre demande pourra être considérée comme incomplète par l'administration qui ne sera pas en mesure de prendre une décision d'acceptation ou de refus de votre demande, et elle sera clôturée.

Cordialement,
L'agent Instructeur
Ministère de l'Intérieur

Valider et envoyer

ANNEXE 6 : INSTRUCTION DE LA DEMANDE :

Envoi de la pièce complémentaire demandée

 Vous devez mettre à jour ou maintenir tous les documents justificatifs en fonction de ce qui vous est demandé par l'agent afin de pouvoir répondre. Les formats acceptés :
.jpg, .png, .pdf, .tiff, .bmp. La taille maximale : 10 Mo

Les documents mentionnés ci-dessous ne sont pas valides :

Passeport :

Acte-mariage.pdf

 [VOIR LE DOCUMENT](#)


Observations :

Vous avez transmis la page de garde de votre passeport. Merci de transmettre les pages relatives à votre identité. En vous remerciant.

Votre réponse * :

☐ Maintenir le Document ☒ Mettre à jour le Document

Passeport.pdf

 SUPPRIMER

Joindre un document

Message à l'agent :
Voilà mon passeport.

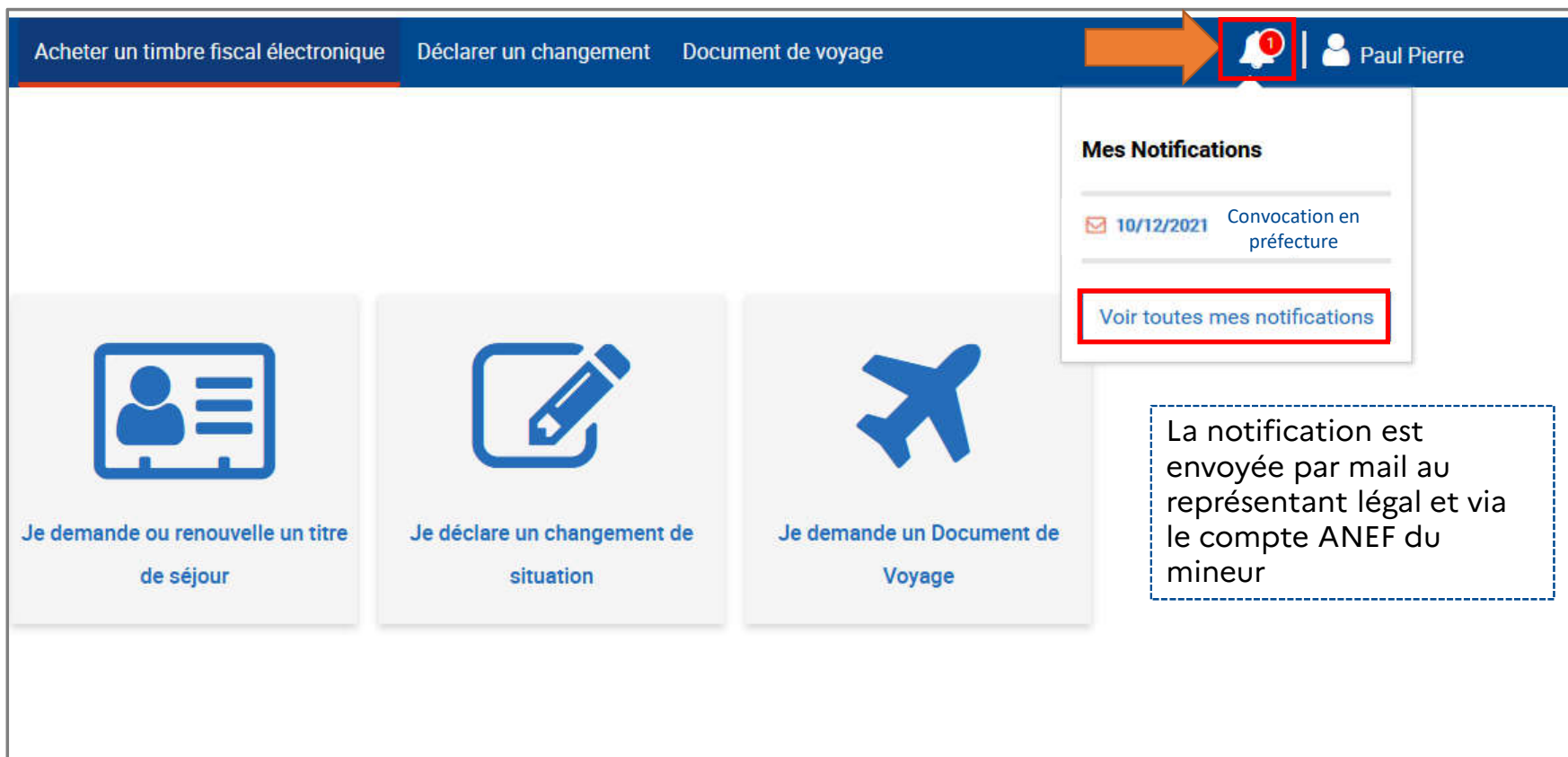
Si vous n'apportez pas les compléments nécessaires dans un délai de 30 jours après avoir pris connaissance de ce message, votre demande pourra être considérée comme incomplète par l'administration qui ne sera pas en mesure de prendre une décision d'acceptation ou de refus de votre demande, et elle sera clôturée.

Cordialement,
L'agent instructeur
Ministère de l'Intérieur

Valider et envoyer

ANNEXE 7 : PRISE DE DECISION :

Notification sur le compte ANEF du mineur (1/2)



The screenshot displays the ANEF user interface. At the top, a dark blue navigation bar contains three menu items: "Acheter un timbre fiscal électronique", "Déclarer un changement", and "Document de voyage". On the right side of this bar, there is a notification bell icon with a red circle containing the number "1", and a user profile icon labeled "Paul Pierre". An orange arrow points from the "Document de voyage" menu item to the notification bell icon. Below the navigation bar, the main content area features three large, light gray rectangular buttons with blue icons and text: "Je demande ou renouvelle un titre de séjour" (with a person and document icon), "Je déclare un changement de situation" (with a document and pencil icon), and "Je demande un Document de Voyage" (with an airplane icon). To the right of these buttons, a white box titled "Mes Notifications" displays a notification: "10/12/2021 Convocation en préfecture". Below this notification, a blue link "Voir toutes mes notifications" is highlighted with a red rectangular border. Further to the right, a dashed blue box contains the text: "La notification est envoyée par mail au représentant légal et via le compte ANEF du mineur".

ANNEXE 7 : PRISE DE DECISION :

Notification sur le compte ANEF du mineur (2/2)

[← RETOUR A TOUTES MES NOTIFICATIONS](#)

Convocation en préfecture

Cher(e) Castorine Vanypre,

Vous êtes informé-e qu'après avoir pris connaissance de votre demande, vous êtes convoqué-e afin de présenter l'enfant bénéficiaire de votre demande et de vous acquitter du montant de la taxe de 50€.

Le et se déroulera à l'adresse suivante :

PREFECTURE Préfecture de MELUN

12 Rue des Saints Pères

77000 Melun

Le jour de votre entretien veuillez vous présenter à la préfecture muni de la convocation ci-jointe :

[TÉLÉCHARGER LA CONVOCATION](#)

En cas d'empêchement sur le créneau indiqué, veuillez nous faire part de votre demande de report ainsi que de son motif.

Vous recevrez par la suite une nouvelle convocation.

[Demander le report](#)

Demande de report possible si l'usager et / ou le mineur sont indisponibles à la date fixée.



ANNEXE 8 : CONVOCATION POUR LA REMISE DU DCEM


**MINISTÈRE
DE L'INTÉRIEUR**
*Liberté
Égalité
Fraternité*

CONVOCATION
REMISE D'UN DOCUMENT DE CIRCULATION POUR ÉTRANGER MINEUR

Monsieur PIERRE Paul, vous avez déposé une demande de DCEM n° 7701202112100000049 pour l'enfant mineur VANYPRE Castorine dans notre service.

Après instruction, une suite favorable a été réservée à votre demande. Pour procéder à la remise du document, je vous remercie de vous présenter **accompagné de l'enfant mineur bénéficiaire** :

Le 15/12/2021 à 19:01

Lieu : Préfecture de MELUN - 12 Rue des Saints Pères, 77000 Melun

Vous devrez être muni des documents suivants :

- Le passeport de l'enfant mineur
- Votre titre de séjour ou le document d'identité fourni lors du dépôt de la demande
- Le timbre fiscal d'un montant de 50€
- Ladite convocation

Je vous prie d'agréer, Monsieur, l'assurance de ma considération distinguée.

Le 10/12/2021
L'agent instructeur


2D-DCC



Le DCEM est remis en mains propres au demandeur après son passage en préfecture accompagné du mineur bénéficiaire.
A partir de cette remise, le DCEM est également disponible en ligne sur le compte ANEF du mineur.



MINISTÈRE
DE L'INTÉRIEUR

Liberté
Égalité
Fraternité

ANNEXE 19 : DCEM



MINISTÈRE
DE L'INTÉRIEUR

*Liberté
Égalité
Fraternité*

DOCUMENT DE CIRCULATION POUR ETRANGER MINEUR

VOS RÉFÉRENCES :

Identifiant du mineur (N° étranger) : [XXXXXXXXXX]

Nom de naissance : [XXXX]
Nom d'usage : [XXXX]
Prénom(s) : [XXXX]
Né(e) le : [XX/XX/XXXX]
A : [XXXX]
Nationalité : [XXXX]
Sexe : [XXXX]
Adresse : [XXXX]



Le présent document de circulation pour enfant mineur est valable du [XX/XX/XXXX] au [XX/XX/XXXX].

Ce document ne constitue pas un titre de séjour, ni un document de voyage.

Ce document permet au mineur étranger, après un voyage à l'étranger, d'être réadmis [option 1: en France et de franchir les frontières extérieures de l'espace Schengen] / [option 2: à Mayotte] en dispense de visa.

Ce document doit être accompagné d'un document de voyage en cours de validité, dès lors que son détenteur circule hors de France.

Délivré le : [XXXX]
Par : [site]



2D-DOC